

**CONSEJO ESTATAL
DE CIENCIA Y
TECNOLOGÍA DEL
ESTADO DE NAYARIT**

Cuenta Pública 2020
Consejo de Ciencia y Tecnología del Estado de Nayarit

A) INTRODUCCIÓN

Respetando los reglas y lineamientos emitidos por el Consejo nacional de la Armonización Contable (CONAC), publicados en el Diario Oficial de la Federación EL 06 de octubre del 2014, la Ley General de Contabilidad Gubernamental y la Ley de Fiscalización y Rendición de cuentas del estado de Nayarit mediante los cuales se reformaron e incorporaron diversos ordenamientos en materia de la Información financiera y rendición de cuentas, en el presente legajo encontrará dicha información financiera del Consejo de Ciencia y Tecnología del Estado de Nayarit, el COCYTEN, Organismo Descentralizado de Gobierno del Estado de Nayarit, creado el 24 de noviembre del 2001, mediante un decreto de creación.

El Consejo de Ciencia y Tecnología del Estado de Nayarit, tiene por objeto impulsar, fortalecer y apoyar las actividades de la investigación científica, tecnológica y de desarrollo tecnológico que realicen las personas o instituciones de los sectores público, social o privado. Así como vincular el desarrollo.

El Consejo de Ciencia y Tecnología del Estado de Nayarit, tiene por objeto impulsar, fortalecer y apoyar las actividades de la investigación científica y tecnológica en el Plan Estatal de Desarrollo y en el marco de desarrollo económico de Nayarit.

Así como establecer los mecanismos de coordinación con los Gobiernos Federal y municipales del estado, así como, la vinculación y participación de la comunidad científica y académica de las instituciones educativas, de los sectores público y privado, para la generación y formulación de políticas y programas en materia de desarrollo y aplicación de la ciencia y la tecnología, así como la formación de profesiones de la ciencia y la tecnología.

Estimula y reconoce las actividades ligadas al desarrollo científico y tecnológico, mediante el otorgamiento de la Medalla Nayarit a la Investigación Científica y Tecnológica.

También crea el Sistema Estatal de los investigadores y regula su funcionamiento.



Lic. Juan José González Parra.
Director General de COCYTEN



Lic. Margarita Raquel López Sánchez
Directora de Administración y Planeación

Cuenta Pública 2020
CONSEJO DE CIENCIA Y TECNOLOGÍA DEL ESTADO DE NAYARIT
Estado de Situación Financiera
Al 31 de Diciembre de 2020 y 2019
(Pesos)

CONCEPTO	Año		CONCEPTO	Año	
	2020	2019		2020	2019
ACTIVO			PASIVO		
<i>Activo Circulante</i>			<i>Pasivo Circulante</i>		
Efectivo y Equivalentes	327,852.92	202,258.14	Cuentas por Pagar a Corto Plazo	64,970,782.96	64,770,711.27
Derechos a Recibir Efectivo o Equivalentes	32,252,453.30	32,253,013.27	Documentos por Pagar a Corto Plazo	0.00	0.00
Derechos a Recibir Bienes o Servicios	0.00	0.00	Porción a Corto Plazo de la Deuda Pública a Largo Plazo	0.00	0.00
Inventarios	0.00	0.00	Títulos y Valores a Corto Plazo	0.00	0.00
Almacenes	0.00	0.00	Pasivos Diferidos a Corto Plazo	0.00	0.00
Estimación por Pérdida o Deterioro de Activos Circulantes	0.00	0.00	Fondos y Bienes de Terceros en Garantía y/o Administración a Corto Plazo	0.00	0.00
Otros Activos Circulantes	0.00	0.00	Provisiones a Corto Plazo	0.00	0.00
Total de Activos Circulantes	32,580,306.22	32,455,271.41	Otros Pasivos a Corto Plazo	0.00	0.00
			Total de Pasivos Circulantes	64,970,782.96	64,770,711.27
<i>Activo No Circulante</i>			<i>Pasivo No Circulante</i>		
Inversiones Financieras a Largo Plazo	9,736,542.08	23,681,359.11	Cuentas por Pagar a Largo Plazo	0.00	0.00
Derechos a Recibir Efectivo o Equivalentes a Largo Plazo	0.00	0.00	Documentos por Pagar a Largo Plazo	0.00	0.00
Bienes Inmuebles, Infraestructura y Construcciones en Proceso	0.00	0.00	Deuda Pública a Largo Plazo	0.00	0.00
Bienes Muebles	4,655,319.29	4,655,319.29	Pasivos Diferidos a Largo Plazo	0.00	0.00
Activos Intangibles	0.00	0.00	Fondos y Bienes de Terceros en Garantía y/o en Administración a Largo Plazo	0.00	0.00
Depreciación, Deterioro y Amortización Acumulada de Bienes	0.00	0.00	Provisiones a Largo Plazo	0.00	0.00
Activos Diferidos	0.00	0.00			
Estimación por Pérdida o Deterioro de Activos no Circulantes	0.00	0.00	Total de Pasivos No Circulantes	0.00	0.00
Otros Activos no Circulantes	0.00	0.00			
Total de Activos No Circulantes	14,391,861.37	28,336,678.40	Total del Pasivo	64,970,782.96	64,770,711.27
Total del Activo	46,972,167.59	60,791,949.81	HACIENDA PÚBLICA/ PATRIMONIO		
			<i>Hacienda Pública/Patrimonio Contribuido</i>	0.00	0.00
			Aportaciones	0.00	0.00
			Donaciones de Capital	0.00	0.00
			Actualización de la Hacienda Pública / Patrimonio	0.00	0.00
			<i>Hacienda Pública/Patrimonio Generado</i>	-17,998,615.37	-3,978,761.46
			Resultados del Ejercicio (Ahorro / Desahorro)	-14,020,876.18	7,709,809.26
			Resultados de Ejercicios Anteriores	-4,776,826.54	-12,487,658.07
			Revalúos	0.00	0.00
			Reservas	799,087.35	799,087.35
			Rectificaciones de Resultados de Ejercicios Anteriores	0.00	0.00
			Exceso o Insuficiencia en la Actualización de la Hacienda Pública/Patrimonio	0.00	0.00
			Resultado por Posición Monetaria	0.00	0.00
			Resultado por Tenencia de Activos no Monetarios	0.00	0.00
			Total Hacienda Pública/ Patrimonio	-17,998,615.37	-3,978,761.46
			Total del Pasivo y Hacienda Pública / Patrimonio	46,972,167.59	60,791,949.81

Bajo protesta de decir verdad declaramos que los Estados Financieros y sus Notas son razonablemente correctos y responsabilidad del emisor

L.A.E. JUAN JOSÉ GÓNZALEZ BARRA
DIRECTOR GENERAL

LIC. MARGARITA RAQUEL LÓPEZ SANCHEZ
DIRECTORA DE ADMINISTRACIÓN Y PLANEACIÓN

Cuenta Pública 2020
 CONSEJO DE CIENCIA Y TECNOLOGÍA DEL ESTADO DE NAYARIT
 Estado de Actividades
 Del 1 de Enero al 31 de Diciembre de 2020 y 2019
 (Pesos)

Concepto	2020	2019
INGRESOS Y OTROS BENEFICIOS		
Ingresos de la Gestión	0.00	0.00
Impuestos	0.00	0.00
Cuotas y Aportaciones de Seguridad Social	0.00	0.00
Contribuciones de Mejoras	0.00	0.00
Derechos	0.00	0.00
Productos	0.00	0.00
Aprovechamientos	0.00	0.00
Ingresos por Venta de Bienes y Prestación de Servicios	0.00	0.00
Participaciones, Aportaciones, Convenios, Incentivos Derivados de la Colaboración Fiscal, Fondos Distintos de Aportaciones, Transferencias, Asignaciones, Subsidios y Subvenciones, y Pensiones y Jubilaciones	30,071,288.58	33,923,945.75
Participaciones, Aportaciones, Convenios, Incentivos Derivados de la Colaboración Fiscal, Fondos Distintos de Aportaciones	0.00	0.00
Transferencias, Asignaciones, Subsidios y Subvenciones, y Pensiones y Jubilaciones	30,071,288.58	33,923,945.75
Otros Ingresos y Beneficios	0.00	0.00
Ingresos Financieros	0.00	0.00
Incremento por Variación de Inventarios	0.00	0.00
Disminución del Exceso de Estimaciones por Pérdida o Deterioro u Obsolescencia	0.00	0.00
Disminución del Exceso de Provisiones	0.00	0.00
Otros Ingresos y Beneficios Varios	0.00	0.00
Total de Ingresos y Otros Beneficios	30,071,288.58	33,923,945.75
GASTOS Y OTRAS PÉRDIDAS		
Gastos de Funcionamiento	10,089,463.18	9,227,278.46
Servicios Personales	7,805,320.14	7,370,822.47
Materiales y Suministros	247,896.18	297,831.34
Servicios Generales	2,036,246.86	1,558,624.65
Transferencias, Asignaciones, Subsidios y Otras Ayudas	0.00	580,000.00
Transferencias Internas y Asignaciones al Sector Público	0.00	0.00
Transferencias al Resto del Sector Público	0.00	0.00
Subsidios y Subvenciones	0.00	0.00
Ayudas Sociales	0.00	580,000.00
Pensiones y Jubilaciones	0.00	0.00
Transferencias a Fideicomisos, Mandatos y Contratos Análogos	0.00	0.00
Transferencias a la Seguridad Social	0.00	0.00
Donativos	0.00	0.00
Transferencias al Exterior	0.00	0.00
Participaciones y Aportaciones	34,002,701.58	16,406,858.03
Participaciones	0.00	0.00
Aportaciones	0.00	0.00
Convenios	34,002,701.58	16,406,858.03
Intereses, Comisiones y Otros Gastos de la Deuda Pública	0.00	0.00
Intereses de la Deuda Pública	0.00	0.00
Comisiones de la Deuda Pública	0.00	0.00
Gastos de la Deuda Pública	0.00	0.00
Costo por Coberturas	0.00	0.00
Apoyos Financieros	0.00	0.00
Otros Gastos y Pérdidas Extraordinarias	0.00	0.00
Estimaciones, Depreciaciones, Deterioros, Obsolescencia y Provisiones	0.00	0.00
Disminución de Inventarios	0.00	0.00
Aumento por Insuficiencia de Estimaciones por Pérdida o Deterioro y Aumento por Insuficiencia de Provisiones	0.00	0.00
Otros Gastos	0.00	0.00
Inversión Pública	0.00	0.00
Inversión Pública no Capitalizable	0.00	0.00
Total de Gastos y Otras Pérdidas	44,092,164.76	26,214,138.49
Resultados del Ejercicio (Ahorro/Desahorro)	-14,020,876.18	7,709,809.26

Bajo protesta de decir verdad declaro que los Estados Financieros y sus Notas son razonablemente correctos y responsabilidad del emisor.

L.A.E. JUAN JOSÉ GONZÁLEZ PARRA
 DIRECTOR GENERAL

LIC. MARGARITA RAQUEL LÓPEZ SANCHEZ
 DIRECTORA DE ADMINISTRACIÓN Y PLANEACIÓN

Cuenta Pública 2020
CONSEJO DE CIENCIA Y TECNOLOGÍA DEL ESTADO DE NAYARIT
 Estado de Variación en la Hacienda Pública
 Del 1 de Enero al 31 de Diciembre de 2020
 (pesos)

Concepto	Hacienda Pública/Patrimonio Contribuido	Hacienda Pública/Patrimonio Generado de Ejercicios Anteriores	Hacienda Pública/Patrimonio Generado del Ejercicio	Exceso o Insuficiencia en la Actualización de la Hacienda Pública / Patrimonio	TOTAL
HACIENDA PÚBLICA/PATRIMONIO CONTRIBUIDO NETO DE 2019	0.00				0.00
Aportaciones	0.00				0.00
Donaciones de Capital	0.00				0.00
Actualización de la Hacienda Pública/Patrimonio	0.00				0.00
HACIENDA PÚBLICA /PATRIMONIO GENERADO NETO DE 2019		-11,688,570.72	7,709,809.26		-3,978,761.46
Resultados del Ejercicio (Ahorro/Desahorro)			7,709,809.26		7,709,809.26
Resultados de Ejercicios Anteriores		-12,487,658.07			-12,487,658.07
Revalúos		0.00		0.00	0.00
Reservas		799,087.35			799,087.35
Rectificaciones de Resultados de Ejercicios Anteriores		0.00			0.00
EXCESO O INSUFICIENCIA EN LA ACTUALIZACIÓN DE LA HACIENDA PÚBLICA/ PATRIMONIO NETO DE 2019				0.00	0.00
Resultado por Posición Monetaria				0.00	0.00
Resultado por Tenencia de Activos no Monetarios				0.00	0.00
HACIENDA PÚBLICA / PATRIMONIO NETO FINAL DE 2019	0.00	-11,688,570.72	7,709,809.26	0.00	-3,978,761.46
CAMBIOS EN LA HACIENDA PÚBLICA/PATRIMONIO CONTRIBUIDO NETO DE 2020	0.00				0.00
Aportaciones	0.00				0.00
Donaciones de Capital	0.00				0.00
Actualización de la Hacienda Pública/Patrimonio	0.00				0.00
VARIACIONES DE LA HACIENDA PÚBLICA / PATRIMONIO GENERADO NETO DE 2020		7,710,831.53	-21,730,685.44		-14,019,853.91
Resultados del Ejercicio (Ahorro/Desahorro)			-14,020,876.18		-14,020,876.18
Resultados de Ejercicios Anteriores		7,710,831.53	-7,709,809.26		1,022.27
Revalúos		0.00	0.00	0.00	0.00
Reservas		0.00	0.00		0.00
Rectificaciones de Resultados de Ejercicios Anteriores			0.00		0.00
CAMBIOS EN EL EXCESO O INSUFICIENCIA EN LA ACTUALIZACIÓN DE LA HACIENDA PÚBLICA/ PATRIMONIO NETO DE 2020				0.00	0.00
Resultado por Posición Monetaria				0.00	0.00
Resultado por Tenencia de Activos no Monetarios				0.00	0.00
HACIENDA PÚBLICA / PATRIMONIO NETO FINAL DE 2020	0.00	-3,977,739.19	-14,020,876.18	0.00	-17,998,615.37

Bajo protesta de decir verdad declaramos que los Estados Financieros y sus Notas son razonablemente correctos y responsabilidad del emisor

L.A.E. JUAN JOSÉ GONZÁLEZ PARRA
 DIRECTOR GENERAL

LIC. MARGARITA RAQUEL LÓPEZ SANCHEZ
 DIRECTORA DE ADMINISTRACIÓN Y PLANEACIÓN

Cuenta Pública 2020
CONSEJO DE CIENCIA Y TECNOLOGÍA DEL ESTADO DE NAYARIT
 Estado de Cambios en la Situación Financiera
 Del 1 de Enero al 31 de Diciembre de 2020
 (Pesos)

Concepto	Origen	Aplicación
ACTIVO	13,819,762.22	0.00
Activo Circulante	0.00	125,034.81
Efectivo y Equivalentes	0.00	125,594.78
Derechos a Recibir Efectivo o Equivalentes	559.97	0.00
Derechos a Recibir Bienes o Servicios	0.00	0.00
Inventarios	0.00	0.00
Almacenes	0.00	0.00
Estimación por Pérdida o Deterioro de Activos Circulantes	0.00	0.00
Otros Activos Circulantes	0.00	0.00
Activo No Circulante	13,944,817.03	0.00
Inversiones Financieras a Largo Plazo	13,944,817.03	0.00
Derechos a Recibir Efectivo o Equivalentes a Largo Plazo	0.00	0.00
Bienes Inmuebles, Infraestructura y Construcciones en Proceso	0.00	0.00
Bienes Muebles	0.00	0.00
Activos Intangibles	0.00	0.00
Depreciación, Deterioro y Amortización Acumulada de Bienes	0.00	0.00
Activos Diferidos	0.00	0.00
Estimación por Pérdida o Deterioro de Activos no Circulantes	0.00	0.00
Otros Activos no Circulantes	0.00	0.00
PASIVO	200,071.69	0.00
Pasivo Circulante	200,071.69	0.00
Cuentas por Pagar a Corto Plazo	200,071.69	0.00
Documentos por Pagar a Corto Plazo	0.00	0.00
Porción a Corto Plazo de la Deuda Pública a Largo Plazo	0.00	0.00
Títulos y Valores a Corto Plazo	0.00	0.00
Pasivos Diferidos a Corto Plazo	0.00	0.00
Fondos y Bienes de Terceros en Garantía y/o Administración a Corto Plazo	0.00	0.00
Provisiones a Corto Plazo	0.00	0.00
Otros Pasivos a Corto Plazo	0.00	0.00
Pasivo No Circulante	0.00	0.00
Cuentas por Pagar a Largo Plazo	0.00	0.00
Documentos por Pagar a Largo Plazo	0.00	0.00
Deuda Pública a Largo Plazo	0.00	0.00
Pasivos Diferidos a Largo Plazo	0.00	0.00
Fondos y Bienes de Terceros en Garantía y/o en Administración a Largo Plazo	0.00	0.00
Provisiones a Largo Plazo	0.00	0.00
HACIENDA PÚBLICA/ PATRIMONIO	0.00	14,019,853.91
Hacienda Pública/Patrimonio Contribuido	0.00	0.00
Aportaciones	0.00	0.00
Donaciones de Capital	0.00	0.00
Actualización de la Hacienda Pública / Patrimonio	0.00	0.00
Hacienda Pública/Patrimonio Generado	0.00	14,019,853.91
Resultados del Ejercicio (Ahorro / Desahorro)	0.00	21,730,685.44
Resultados de Ejercicios Anteriores	7,710,831.53	0.00
Revalúos	0.00	0.00
Reservas	0.00	0.00
Rectificaciones de Resultados de Ejercicios Anteriores	0.00	0.00
Exceso o Insuficiencia en la Actualización de la Hacienda Pública/Patrimonio	0.00	0.00
Resultado por Posición Monetaria	0.00	0.00
Resultado por Tenencia de Activos no Monetarios	0.00	0.00

Bajo protesta de decir verdad declaramos que los Estados Financieros y sus Notas son razonablemente correctos y responsabilidad del emisor

L.A.E. JUAN JOSÉ GONZÁLEZ PARRA
 DIRECTOR GENERAL

LIC. MARGARITA RAQUEL LÓPEZ SANCHEZ
 DIRECTORA DE ADMINISTRACIÓN Y PLANEACIÓN

Cuenta Pública 2020
 CONSEJO DE CIENCIA Y TECNOLOGÍA DEL ESTADO DE NAYARIT
 Estado de Flujos de Efectivo
 Del 1 de Enero al 31 de Diciembre de 2020 y 2019
 (Pesos)

Concepto	2020	2019
Flujos de Efectivo de las Actividades de Operación		
Origen		
Impuestos	44,217,759.54	33,923,945.75
Cuotas y Aportaciones de Seguridad Social	0.00	0.00
Contribuciones de mejoras	0.00	0.00
Derechos	0.00	0.00
Productos	0.00	0.00
Aprovechamientos	0.00	0.00
Ingresos por Venta de Bienes y Prestación de Servicios	0.00	0.00
Participaciones, Aportaciones, Convenios, Incentivos Derivados de la Colaboración Fiscal y Fondos Distintos de Aportaciones	0.00	0.00
Transferencias, Asignaciones, Subsidios y Subvenciones, y Pensiones y Jubilaciones	30,071,288.58	33,923,945.75
Otros Orígenes de Operación	14,146,470.96	0.00
Aplicación		
Servicios Personales	44,092,164.76	38,183,801.97
Materiales y Suministros	7,805,320.14	7,370,822.47
Servicios Generales	247,896.18	297,831.34
Transferencias Internas y Asignaciones al Sector Público	2,036,246.86	1,558,624.65
Transferencias al resto del Sector Público	0.00	0.00
Subsidios y Subvenciones	0.00	0.00
Ayudas Sociales	0.00	0.00
Pensiones y Jubilaciones	0.00	580,000.00
Transferencias a Fideicomisos, Mandatos y Contratos Análogos	0.00	0.00
Transferencias a la Seguridad Social	0.00	0.00
Donativos	0.00	0.00
Transferencias al Exterior	0.00	0.00
Participaciones	0.00	0.00
Aportaciones	0.00	0.00
Convenios	34,002,701.58	16,406,858.03
Otras Aplicaciones de Operación	0.00	11,969,665.48
Flujos Netos de Efectivo por Actividades de Operación	125,594.78	-4,259,856.22
Flujos de Efectivo de las Actividades de Inversión		
Origen		
Bienes Inmuebles, Infraestructura y Construcciones en Proceso	0.00	0.00
Bienes Muebles	0.00	0.00
Otros Orígenes de Inversión	0.00	0.00
Aplicación		
Bienes Inmuebles, Infraestructura y Construcciones en Proceso	0.00	7,058.94
Bienes Muebles	0.00	0.00
Otras Aplicaciones de Inversión	0.00	7,058.94
Flujos Netos de Efectivo por Actividades de Inversión	0.00	-7,058.94
Flujo de Efectivo de las Actividades de Financiamiento		
Origen		
Endeudamiento Neto	0.00	0.00
Interno	0.00	0.00
Externo	0.00	0.00
Otros Orígenes de Financiamiento	0.00	0.00
Aplicación		
Servicios de la Deuda	0.00	0.00
Interno	0.00	0.00
Externo	0.00	0.00
Otras Aplicaciones de Financiamiento	0.00	0.00
Flujos netos de Efectivo por Actividades de Financiamiento	0.00	0.00
Incremento/Disminución Neta en el Efectivo y Equivalentes al Efectivo	125,594.78	-4,266,915.16
Efectivo y Equivalentes al Efectivo al Inicio del Ejercicio	202,258.14	4,469,173.30
Efectivo y Equivalentes al Efectivo al final del Ejercicio	327,852.92	202,258.14

Bajo protesta de decir verdad declaramos que los Estados Financieros y sus Notas son razonablemente correctos y responsabilidad del emisor


L.A.E. JUAN JOSÉ GONZÁLEZ PARRA
 DIRECTOR GENERAL


LIC. MARGARITA RAQUEL LÓPEZ SANCHEZ
 DIRECTORA DE ADMINISTRACIÓN Y PLANEACIÓN

Cuenta Pública 2020
CONSEJO DE CIENCIA Y TECNOLOGÍA DEL ESTADO DE NAYARIT
 Estado Analítico del Activo
 Del 1 de Enero al 31 de Diciembre de 2020
 (Pesos)

Concepto	Saldo Inicial 1	Cargos del Periodo 2	Abonos del Periodo 3	Saldo Final 4=(1+2-3)	Variación del Periodo (4-1)
ACTIVO					
Activo Circulante	32,455,271.41	58,106,438.17	57,981,403.36	32,580,306.22	125,034.81
Efectivo y Equivalentes	202,258.14	28,023,024.99	27,897,430.21	327,852.92	125,594.78
Derechos a Recibir Efectivo o Equivalentes	32,253,013.27	30,083,413.18	30,083,973.15	32,252,453.30	-559.97
Derechos a Recibir Bienes o Servicios	0.00	0.00	0.00	0.00	0.00
Inventarios	0.00	0.00	0.00	0.00	0.00
Almacenes	0.00	0.00	0.00	0.00	0.00
Estimación por Pérdida o Deterioro de Activos Circulantes	0.00	0.00	0.00	0.00	0.00
Otros Activos Circulantes	0.00	0.00	0.00	0.00	0.00
Activo No Circulante	28,336,678.40	20,166,341.73	34,111,158.76	14,391,861.37	-13,944,817.03
Inversiones Financieras a Largo Plazo	23,681,359.11	20,166,341.73	34,111,158.76	9,736,542.08	-13,944,817.03
Derechos a Recibir Efectivo o Equivalentes a Largo Plazo	0.00	0.00	0.00	0.00	0.00
Bienes Inmuebles, Infraestructura y Construcciones en Proceso	0.00	0.00	0.00	0.00	0.00
Bienes Muebles	4,655,319.29	0.00	0.00	4,655,319.29	0.00
Activos Intangibles	0.00	0.00	0.00	0.00	0.00
Depreciación, Deterioro y Amortización Acumulada de Bienes	0.00	0.00	0.00	0.00	0.00
Activos Diferidos	0.00	0.00	0.00	0.00	0.00
Estimación por Pérdida o Deterioro de Activos no Circulantes	0.00	0.00	0.00	0.00	0.00
Otros Activos no Circulantes	0.00	0.00	0.00	0.00	0.00
TOTAL DEL ACTIVO	60,791,949.81	78,272,779.90	92,092,562.12	46,972,167.59	-13,819,782.22

Bajo protesta de decir verdad declaramos que los Estados Financieros y sus Notas son razonablemente correctos y responsabilidad del emisor

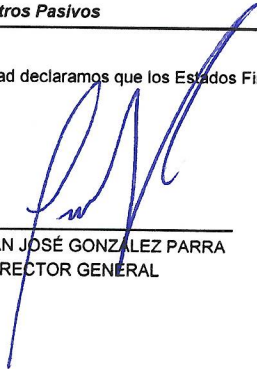

 L.A.E. JUAN JOSÉ GONZÁLEZ PARRA
 DIRECTOR GENERAL


 LIC. MARGARITA RAQUEL LÓPEZ SANCHEZ
 DIRECTORA DE ADMINISTRACIÓN Y PLANEACIÓN

Cuenta Pública 2020
CONSEJO DE CIENCIA Y TECNOLOGÍA DEL ESTADO DE NAYARIT
 Estado Analítico de la Deuda y Otros Pasivos
 Del 1 de Enero al 31 de Diciembre de 2020
 (Pesos)

Denominación de las Deudas	Moneda de Contratación	Institución o País Acreedor	Saldo Inicial del Periodo	Saldo Final del Periodo
DEUDA PÚBLICA				
Corto Plazo				
Deuda Interna				
Instituciones de Crédito	Peso	México	0.00	0.00
Títulos y Valores	Peso	México	0.00	0.00
Arrendamientos Financieros	Peso	México	0.00	0.00
Deuda Externa				
Organismos Financieros Internacionales	Peso	México	0.00	0.00
Deuda Bilateral	Peso	México	0.00	0.00
Títulos y Valores	Peso	México	0.00	0.00
Arrendamientos Financieros	Peso	México	0.00	0.00
Subtotal a Corto Plazo			0.00	0.00
Largo Plazo				
Deuda Interna				
Instituciones de Crédito	Peso	México	0.00	0.00
Títulos y Valores	Peso	México	0.00	0.00
Arrendamientos Financieros	Peso	México	0.00	0.00
Deuda Externa				
Organismos Financieros Internacionales	Peso	México	0.00	0.00
Deuda Bilateral	Peso	México	0.00	0.00
Títulos y Valores	Peso	México	0.00	0.00
Arrendamientos Financieros	Peso	México	0.00	0.00
Subtotal a Largo Plazo			0.00	0.00
Otros Pasivos	Peso	México	64,770,711.27	64,970,782.96
Total Deuda y Otros Pasivos			64,770,711.27	64,970,782.96

Bajo protesta de decir verdad declaramos que los Estados Financieros y sus Notas son razonablemente correctos y responsabilidad del emisor


 L.A.E. JUAN JOSÉ GONZÁLEZ PARRA
 DIRECTOR GENERAL



 LIC. MARGARITA RAQUEL LÓPEZ SANCHEZ
 DIRECTORA DE ADMINISTRACIÓN Y PLANEACIÓN

Cuenta Pública 2020
CONSEJO DE CIENCIA Y TECNOLOGÍA DEL ESTADO DE NAYARIT
Informe de Pasivos Contingentes
Del 1 de Enero al 31 de Diciembre de 2020
(Pesos)

"En cumplimiento a lo dispuesto en los artículos 46, fracción I, inciso d, y 52 de la Ley General de Contabilidad Gubernamental, y de conformidad con lo establecido en el capítulo VII, numeral III, inciso g) del Manual de Contabilidad Gubernamental emitido por el CONAC, el ente público informa lo siguiente:"

Cuenta	Concepto	Importe
	EL CONSEJO DE CIENCIA Y TECNOLOGÍA DEL ESTADO DE NAYARIT NO CUENTA CON PASIVOS CONTINGENTES	
	TOTAL	

Bajo protesta de decir verdad declaramos que los Estados Financieros y sus Notas son razonablemente correctos y responsabilidad del emisor



L.A.E. JUAN JOSÉ GONZÁLEZ PARRA
DIRECTOR GENERAL



LIC. MARGARITA RAQUEL LÓPEZ SANCHEZ
DIRECTORA DE ADMINISTRACIÓN Y PLANEACIÓN

Cuenta Pública 2020
Consejo de Ciencia y Tecnología del Estado de Nayarit
Notas a Estados Financieros

NOTAS DE DESGLOSE

I) ESTADO DE SITUACIÓN FINANCIERA

ACTIVOS

Efectivo y Equivalentes

Fondos con afectación específica

Los saldos en la cuentas bancarias son los siguientes:

Programa	Banco	Saldo
Subsidio Estatal	Bancomer	295,793.62
Multas Electorales	Bancomer	7,819.80
Medalla Nayarit	Bancomer	10,738.94
SALDO		314,352.36

Depositos en Garantia 3,500.00

Fondo Fijo de Caja 10,000.00

Efectivo y equivalentes 327,852.36

Los saldos de las cuentas bancarias relacionadas anteriormente, son compromisos que tiene el Consejo de Ciencia y Tecnología del Estado de Nayarit, (pasivos)generados por la misma actividad del Consejo, los cuales serán cubiertos en los primeros meses del ejercicio 2020

Derecho a recibir Efectivo y equivalentes y Bienes o Servicios a Recibir

Por tipo de contribución

Cuentas por cobrar: Secretaría de Administración 32,252,453.30

El monto de esta cuenta es por los contrarecibos de los Programas de Inversión Estatales que debe la Secretaria de Finanzas de Gobierno del estado al COCYTEN

En desagregación por su vencimiento

Las cuentas por cobrar que se tienen en registros son solo contrarrecibos de programas de Inversión Estatales, autorizados en el presupuesto de egresos del estado de Nayarit y no cuentan con fechas de vencimientos para cobro de los mismos.

Bienes Disponibles para su Transformación o consumo (Inventarios)

No Aplica

Inversiones Financieras


Fondo de Ciencia y Tecnología. Fideicomiso de Multas Electorales	Intercam Banco, SA de Cv	9,736,542.08
--	--------------------------	--------------

En función de la Ley de Ciencia y Tecnología vigente, y en referencia al Fondo Estatal de Ciencia y Tecnología, se forma en Octubre del 2018 el Fideicomiso donde se tiene el control del recurso proveniente de multas electorales, el cual por decreto del congreso del estado se destinan las multas realizadas a los partidos políticos a Ciencia y Tecnología

Bienes Muebles, Inmuebles e Intangibles

Bienes Muebles e Inmuebles

MOBILIARIO Y EQUIPO DE ADMINISTRACIÓN		879,214.93
Muebles de Oficina y Estantería	322,104.43	
Muebles, exepto de Oficina y Estantería	9,861.00	
Equipo de Cómputo y de Tecnologías de la	530,202.59	
Otros Mobiliarios y Equipos de Administr	17,046.91	
	<hr/>	
MOBILIARIO Y EQUIPO EDUCACIONAL Y RECREA		2,394,727.49
Equipos y Aparatos Audiovisuales	369,614.44	
Cámaras Fotográficas y de Video	32,648.69	
Otro Mobiliario y Equipo Educativo y R	1,992,464.36	
	<hr/>	
VEHICULOS Y EQUIPO DE TRANSPORTE		1,335,400.00
Vehículos y Equipo Terrestre	1,235,400.00	
Otros equipos de transporte	100,000.00	
	<hr/>	
MAQUINARIA, OTROS EQUIPOS Y HERRAMIENTAS		45,976.87
Sistemas de Aire Acondicionado, Calefacc	38,367.00	
Equipo de Comunicación y Telecomunicació	7,609.87	
Otros Equipos	0.00	
	<hr/>	



4,655,319.29

Activos Intangibles y Diferidos

Se cuenta con un terreno donado y condicionado su uso a temas de Ciencia y Tecnología la cual tiene una superficie aproximada de 365,801.12 metros cuadrados,

Estimaciones y Deterioros

Criterios Utilizados para las Estimaciones

Para los activos fijos con que cuenta el Consejo se toman a valor factura y se registran en el Sistema de Inventarios, donde se tiene el control de los mismos.

Otros Activos

Otros Activos Circulantes y No Circulantes

Solo se tiene la cuenta de depositos en garantia por \$3,500.00 pesos

PASIVOS

Relación de cuentas y documentos por pagar


Servicios Personales por pagar a corto plazo		388,002.65
Gratificación de Fin e Año (2da parte de aguinaldo 2020)	317,934.89	
Prestaciones al personal de Base (Fondo de Ahorro parte COCYTEN)	70,067.76	
Proveedores por Pagar a Corto Plazo		150,444.80
LUIS CARLOS PEREGRINA GUTIERREZ	95,444.80	
EDIFICACIONES CASCON S DE RL DE CV	55,000.00	

Son adeudos a proveedores generados por la misma actividad del Consejo

Participaciones y Aportaciones por pagar

Relacion de programas que esta pendiente de recibir recurso de la Secretaria de Admon y Finanzas.

Programas COCYTEN por pagar	64,113,942.25
Becas Estudios al Extranjero	300,000.00
Aportación FOMIX 2010 SEMANAY	850,000.00
Programa REDNACECYT	153,965.14
Fondo Mixto Nayarit 2011	28,000,000.00
Becas Est. Estud. Extranjero 2011	100,000.00
Apoyos Complementarios 2011	50,000.00
Becas Tesis 2011	250,000.00
Olimpida de la Ciencia 2011	50,000.00
Vinculación Academia -Empresa 2011	150,000.00
Cd. Conocimiento 2011	27,136.00
Feria Nayarit 2012	51,381.79
Becas Posgrado al Extranjero 2012	46,000.00
Incorp. de investigadores al SNI 2012	50,000.00
Becas Creatividad 2012	50,000.00
Apoyos Complementarios 2012	100,000.00
Becas Verano Delfin 2012	300,000.00
Becas Posgrado Nayarit 2013	399,992.96
Fortalecimiento de Cuerpos academicos 13	200,000.00
Redes Temáticas 2013	150,000.00
Promoc. Centros de Investig. 2013	150,000.00
Intalación de Fibra Optica 2013	200,000.00
Recorrido al Trailer de la Ciencia 2013	200,000.00
Expociencias 2013	100,000.00
Academia - Empresa 2013	100,000.00
Feria de la Gente 2013	100,000.00
Becas Alta Especialización 2013	100,000.00
Patentes/propiedad intelectual 2013	50,000.00
Medalla Nayarit 2014	300,000.00
Ccapacitación y Actualización 2014	100,000.00
Feria Nayarit 2014	100,000.00
Fortalecimiento de cuerpos academicos 14	350,000.00



Becas Expociencia 2014	100,000.00
Foros Academia Empresa 2014	100,000.00
Becas Alta Eespecializació 2014	100,000.00
Proyectos Vinculación 2014	250,000.00
Fondo Mixto Nayarit 2015	15,000,000.00
Capacitación y actualización 2015	250,000.00
Medalla Nayarit 2015	300,000.00
Becas Posgrado2015	650,000.00
Feria Nayarit 2015	100,000.00
Becas Expociencia 2015	100,000.00
Foros Academia - empresa 2015	100,000.00
Becas Alta Especialización 2015	100,000.00
Vinculación academia-empresa 2015	250,000.00
Becas a la Investig. Cientific y Tec. 2015	500,000.00
Fondo Mixto Nayarit 2016	10,000,000.00
Medalla Nayarit 2016	100,000.00
Capacitación y actualización 2016	200,000.00
Divulgación de la Ciencia y la Tecnología 2016	700,000.00
Becas Expociencia 2016	100,000.00
Foros Academia - empresa 2016	50,000.00
Vinculación con Museo Interactivo de Nay. 2016	300,000.00
Becas Lic. Posgrado y Alta especialización	250,000.00
Programa de Capacitación y Actualización	200,000.00
Becas Expociencia	100,000.00
Foros academia empresa 2017	50,000.01
Vinculación con Museo Interactivo de Nay. 2017	300,000.00
Medalla Nayarit 2018	10,718.21
Divulgacion de la Ciencia 2018	100,000.00
Foros Academia - Empresa 2018	150,000.00
Becas Licenciatura Posgrado 2018	150,000.00
Capacitacion y Actualización 2018	100,000.00
Rednacecyt 2019	0.00
Fortalecimiento a Divulgacion de C y T	0.00
Multas Electorales 2020	7,819.80
Medalla Nayarit 2019	200,000.00

Los tres ultimos programas son recurso federal que estan bajo convenio a ejercer el recurso en los primeros meses del año 2019

Retenciones y contribuciones por pagar a corto plazo

318,393.26




Retenciones		238,389.74
ISR por Salarios	238,389.74	

Contribuciones		80,003.52
-----------------------	--	-----------


Cuotas al ISSSTE. QUINCENA 24)	27,978.01	
Cuotas al Infonavit (sexto Bimestre 2019)	42,594.60	
2% sobre nomina (mes de diciembre 2019)	9,430.91	
Son Impuestos y aportaciones pendientes de pago. Se efectuaran en Enero 2020		

Fondos de bienes de terceros en administración

No Aplica

Pasivos Diferidos y Otros

No se tiene registro de ningun pasivo Diferido en los registros contables del Consejo de Ciencia y Tecnologia del Estado de Nayarit



Lic. Juan José Gonzalez Parra
Director General



Lic. Margarita Raquel López Sanchez
Directora de Administración y Planeación

Cuenta Pública 2020
Consejo de Ciencia y Tecnología del Estado de Nayarit
Notas a Estados Financieros

NOTAS DE DESGLOSE

ESTADO DE ACTIVIDADES

Ingresos de Gestión

De los Rubros de Ingresos de Gestión

30,071,288.58

Los ingresos que recibió el COCYTEN fueron por parte del Estado, de la Federación e Ingresos.

SUBSIDIO ESTATAL (gasto Operativo)

9,897,119.55

Rendimientos de programas estatales

7.50

Fondo Estatal de Ciencia y Tecnología del Estado de Nayarit

20,166,341.73

Multas Electorales

7,819.80

30,071,288.58

El concepto de subsidio Estatal es el que se recibe por parte de la Secretaría de Administración y Finanzas del Estado de Nayarit para la operación del COCYTEN.

El concepto de Multas electorales es recurso que se recibe de INNE por las multas que se hacen a los partidos políticos en el estado, las cuales por decreto de Congreso del Estado de Nayarit son destinadas a ciencia y tecnología. Una vez que se reciben en la cuenta, estos recursos se transfieren al Fondo Estatal de Ciencia y Tecnología, el cual es un fideicomiso que tiene sus reglas de operación, y es autorizado su ejecución por Junta de Gobierno.

Otros Ingresos

El Consejo de Ciencia y Tecnología recibe subsidio estatal para su operación, no se cuentan con ingresos propios, ni otro tipo de Ingresos

Gastos y otras Pérdidas

44,092,164.76


Gastos y otras Pérdidas

Aproximadamente el 80% de el total de subsidio Estatal recibido por el consejo se invierte en el capítulo Servicios Personales. El 20% restantes se invierte en los capítulos 2000, 3000 y 8000

Gastos de Funcionamiento		10,089,463.18
servicios personales	7,805,320.40	
Materiales y Suministros	247,896.18	
Servicios Generales	2,036,246.86	
Transferencias, asiganciones, subsidios y otras ayudas		
Ayudas sociales		0.00
Participaciones y Aportaciones		
Convenios		<u>34,002,701.58</u>
Total de Gastos y otras Pérdidas		44,092,164.76



Lic. Juan José Gonzalez Parra
Director General



Lic. Margarita Raquel López Sanchez
Directora de Administración y Planeación

ESTADO DE VARIACIÓN A LA HACIENDA PUBLICA

HACIENDA PUBLICA / PATRIMONIO GENERADO


Variaciones de la Hacienda Pública/ Patrimonio Generado Neto

HACIENDA PÚBLICA /PATRIMONIO GENERADO	-14,019,853.91
RESULTADO DEL EJERCICIO (ahorro/desahorro) 2020	-14,019,853.91
3220 --> RESULTADOS DE EJERCICIOS ANTERIORES	-3,977,739.19
3241 --> RESERVAS DE PATRIMONIO	0.00
CORRECCIONES DE EJERCICIOS ANTERIORES	1,022.27
RESULTADO DEL EJERCICIO (ahorro/desahorro) 2020	-17,998,615.37
HACIENDA PUBLICA / PATRIMONIO GENERADO	- 17,998,615.37

Monto y Procedencia de los recursos que modifican al patrimonio

Se tiene una diferencia de \$1,022.27 entre el saldo final reportado en el ejercicio 2019 el cual fue \$3,978,761.46 y el reportado en el informe actual del mismo ejercicio 2019 el cual es \$3,977,739.19, debido a que se realizaron correccion de registros contables de gastos que quedaron penientes de aplicar y habia quedado registrardo un pasivo cuando el recurso fué ejercido y pagado en el mismo ejercicio 2019.

Se refleja un resultado negativo, debido a que se le dio continuidad a programas autorizados en ejercicio 2019, con el Fondo Estatal de Ciencia y Tecnología, (Fideicomiso), ejercidos con recurso recibido en el ejercicio anterior. (2019)



L.A.E. JUAN JOSÉ GONZÁLEZ PARRA
Director General



LIC. MARGARITA RAQUEL LÓPEZ SANCHEZ
Directora de Administración y Planeación

NOTAS DE DESGLOSE

ESTADO DE FLUJOS DE EFECTIVO

Efectivo y Equivalentes

Análisis de los saldos inicial y final

	2020	2019	DIFERENCIAS
Efectivo y Equivalentes al inicio del ejercicio	202,258.14	4,469,173.30	- 4,266,915.16
Efectivo y Equivalentes al final del ejercicio	327,852.92	202,258.14	125,594.78


Analizando los resultados anteriores nos damos cuenta de que disminuyeron nuestros flujos de efectivo, ya que se inició el ejercicio con \$202,258.14 y cerramos el ejercicio con \$327,852.92. Comparado con el ejercicio anterior (2019), fue mucho menor debido a que no fuimos autorizados en las convocatorias emitidas por CONACYT, y tampoco se recibió recurso por parte de Secretaría de Administración y Finanzas para programas de inversión.

Detalle de Adquisiciones de bienes muebles e inmuebles

En el ejercicio no se realizó ninguna adquisición de bienes muebles e inmuebles en el Consejo de Ciencia y Tecnología

Conciliación de los flujos de efectivo netos de las Actividades de Operación

Flujos de efectivo por actividades de Operación	125,594.78
Flujos de efectivo de actividades der Inversión	0.00
Flujos de Efectivo por actividades de Financiamiento	0.00
Incremento/Disminución Neta en el Efectivo	125,594.78


L.A.E. JUAN JOSÉ GONZÁLEZ PARRA
Director General


LIC. MARGARITA RAQUEL LÓPEZ SANCHEZ
Directora de Administración y Planeación


NOTAS DE DESGLOSE

CONCILIACIÓN ENTRE LOS INGRESOS PRESUPUESTARIOS Y CONTABLES

Correspondientes del 1ro de Enero al 31 de diciembre del 2020

(cifras en pesos y centavos)

1. INGRESOS PRESUPUESTARIOS		30,071,288.58
2. MAS: INGRESOS CONTABLES NO PRESUPUESTARIOS		0.00
Ingresos Financieros	0.00	
Incremento por variación de Inventarios	0.00	
Disminución del exceso de estimaciones por pérdida o deterioro	0.00	
Disminución del exeso de provisiones	0.00	
Otros Ingresos o beneficios varios	0.00	
Otros Ingresos contables no presupuestarios	0.00	
3. MENOS: INGRESOS PRESUPUESTARIOS NO CONTABLES		0.00
Productos de capital	0.00	
Aprovechamientos de Capital	0.00	
Ingresos derivados de financiamientos	0.00	
Otros ingresos presupuestarios no contables	0.00	
4.- INGRESOS CONTABLES		30,071,288.58


L.A.E. JUAN JOSÉ GONZÁLEZ PARRA
Director General


LIC. MARGARITA RAQUEL LÓPEZ SANCHEZ
Directora de Administración y Planeación

Cuenta Pública 2020

Consejo de Ciencia y Tecnología del Estado de Nayarit

Notas a Estados Financieros

NOTAS DE DESGLOSE

CONCILIACIÓN ENTRE LOS EGRESOS PRESUPUESTARIOS Y GASTOS CONTABLES

Correspondientes del 1ro de Enero al 31 de diciembre del 2020

1. TOTAL DE EGRESOS (PRESUPUESTARIOS)	44,092,164.76
--	----------------------

2. MENOS EGRESOS PRESUPUESTARIOS NO CONTABLES	-
--	----------

Materiales y suministros(manejados x almacen o	0.00
Mobiliario y Equipo de Administración	0.00
Mobiliario y equipo educacional y recreativo	0.00
Equipo instrumental, medico y de laboratorio	0.00
Vehiculos y equipo de transporte	0.00
Equipo de defensa y seguridad	0.00
Maquinaria, otros equipos y herramientas	0.00
Activos biologicos	0.00
Bienes inmuebles	0.00
Activos Intangibles	0.00
Obra pública en bienes de dominio público	0.00
Obra pública en bienes propios	0.00
Proyectos Productivos y acciones de Fomento	0.00
Inversión para fomento de Actividades Productivas	0.00
Acciones y participaciones de Capital	0.00
Compra de utiles y valores	0.00
Concesiones de Préstamos	0.00
Inversiones en fideicomisos, mandatos y otros aná	0.00
Otras Inversiones Finacieras	0.00
Provisiones para contingencias y otras erogacione	0.00
Amortización de la deuda pública	0.00
Adeudos de Ejercicios Fiscales Anteriores (ADEF)	0.00
Otros egresos presupuestales no contables	0.00

3. MAS GASTOS CONTABLES NO PRESUPUESTALES		0.00
Materiales y suministros(manejados x almacen o	0.00	
obsolencia y amortizaciones	0.00	
Provisiones	0.00	
Disminución de inventarios	0.00	
Aumento por insuficiencia de estimaciones por pé	0.00	
Aumento por insuficiencia de provisiones	0.00	
otros Gastos	0.00	
otros gastos contables no presupuestales	0.00	

TOTAL DEL GASTO CONTABLE	44,092,164.76
---------------------------------	----------------------



L.A.E. JUAN JOSÉ GONZÁLEZ PARRA
Director General



LIC. MARGARITA RAQUEL LÓPEZ SANCHEZ
Directora de Administración y Planeación

Cuenta Pública 2020
Consejo de Ciencia y Tecnología del Estado de Nayarit

NOTAS DE GESTIÓN ADMINISTRATIVA

INTRODUCCIÓN

La elaboración y presentación de los Estados Financieros, así como las notas respectivas que se anexan, tienen como objetivo fundamental la revelación del contexto y de los aspectos económico - financieros que influyeron para la toma de decisiones. Los datos y cifras generadas por el Consejo de Ciencia y Tecnología del Estado de Nayarit explican la respuesta del gobierno a las condiciones relacionadas con la información financiera de cada periodo de gestión, además de exponer aquellos pasivos que pueden afectar a la toma de decisiones de administraciones posteriores.

PANORAMA ECONÓMICO Y FINANCIERO

El Consejo de Ciencia y Tecnología del Estado de Nayarit, para sus gastos de operación recibe subsidio del estado, y adicionando a esto se gestinan Programas a Nivel Federal participando en convocatorias emitidas.

AUTORIZACIÓN E HISTORIA

Fecha de Creación del Ente

El COCYTEN es un Organismo Descentralizado de Gobierno del Estado de Nayarit, creado el 24 de noviembre del 2001, mediante un decreto de creación. Actualmente se rige bajo la Ley del Fomento a la ciencia y Tecnología, publicada en 2010

Principales Cambios en su Estructura

El Consejo de Ciencia y Tecnología del Estado de Nayarit, tiene por objeto impulsar, fortalecer y apoyar las actividades de la investigación científica, tecnológica y de desarrollo tecnológico que realicen las personas o instituciones de los sectores público, social o privado. Así como vincular el desarrollo de la investigación y tecnológica con el Plan Estatal de Desarrollo y en el marco de desarrollo económico de Nayarit.

Así como establecer los mecanismos de coordinación con los Gobiernos Federal y municipales del estado, así como, la vinculación y participación de la comunidad científica y académica de las instituciones educativas, de los sectores público y privado, para la generación y formulación de políticas y programas en materia de desarrollo y aplicación de la ciencia y tecnología, así como la formación de profesionales de la ciencia y la tecnología

Estimula y reconoce las actividades ligadas al desarrollo científico y tecnológico, mediante el otorgamiento de la Medalla Nayarit a la Investigación

Científica y Tecnológica.

También crea el Sistema Estatal de los Investigadores y regula su funcionamiento

Se crea el Fondo Estatal de Ciencia y Tecnología, el cual se administra con la figura de un fideicomiso, se regula su funcionamiento a través de las reglas de operación.

ORGANIZACIÓN Y OBJETO SOCIAL

Objeto Social

El Consejo de Ciencia y Tecnología del Estado de Nayarit, tiene por objeto impulsar, fortalecer y apoyar las actividades de la investigación científica, tecnológica y de desarrollo tecnológico que realicen las personas o instituciones de los sectores público, social o privado. Así como vincular el desarrollo de la Investigación científica y tecnológica con el Plan Estatal de Desarrollo y en el marco de desarrollo económico de Nayarit.

Principal Actividad

El Consejo de Ciencia y Tecnología del Estado de Nayarit, tiene como su principal actividad impulsar, fortalecer y apoyar las actividades de la investigación científica, tecnológica y de desarrollo tecnológico que realicen las personas o instituciones de los sectores público, social o privado. Así como vincular el desarrollo de la investigación científica y tecnológica con el Plan Estatal de Desarrollo y en el marco de desarrollo económico de Nayarit.

Ejercicio Fiscal

El ejercicio fiscal del Consejo comprende desde el 01 de enero hasta el 31 de diciembre del 2020

Regimen Jurídico

Es un Organismo descentralizado del Gobierno del estado, sectorizado a la Secretaría de Planeación, el cual tiene su personalidad jurídica propia

Consideraciones fiscales del ente

El Consejo está obligado a retener a sus trabajadores el ISR x Salarios recibidos, así como enterarlo a la Secretaría de Hacienda y Crédito Público. Así como también se le retiene a las personas físicas con Act. Empresarial y Profesional, que expiden recibos y prestan un servicio al consejo


Estructura Organizacional Básica

El Consejo cuenta con una Junta de Gobierno encabezada por el Gobernador del Estado.

Así como establecer los mecanismos de coordinación con los Gobiernos Federal y municipales del estado, así como, la vinculación y participación de la comunidad científica y académica de las instituciones educativas, de los sectores público y privado, para la generación y formulación de políticas y programas en materia de desarrollo y aplicación de la C y T, así como la formación de profesionales de la ciencia y la tecnología

Fideicomisos, mandatos y análogos

El COCYTEN, administra el Fideicomiso Fondo Mixto Conacyt - Gobierno del Estado de Nayarit y en Octubre del 2018 creó el Fideicomiso de Multas electorales, como parte del Fondo Estatal de Ciencia y Tecnología de Estado



BASES PARA LA CREACION DE LOS ESTADOS FINANCIEROS Y REGISTROS CONTABLES

Normatividad observada

Se ha observado la normatividad emitida por el CONAC, y las disposiciones legales aplicables

Normatividad Aplicada

Se aplica la Normatividad para el reconocimiento, valuación y revelación de los diferentes rubros de la información financiera, así como las bases de medición utilizadas para la elaboración de los estados financieros, como lo es el costo histórico

Postulados Básicos

Se respetan los póstulados básicos de Contabilidad

Normatividad Supletoria

Se aplican las normas autorizadas por la Contabilidad Gubernamental y la CONAC para el reconocimieto, valuación y revelación de los diferentes rubros de la información financiera.

Implementación de la Base devengado

No Aplica

POLÍTICAS DE CONTABILIDAD SIGNIFICATIVAS

Metodo para la Actualización

El Consejo de Ciencia y Tecnología no tiene Almacen de mercancías, ya que la actividad principal es difundir la ciencia a través de talleres, exposiciones, conferencias

Operaciones en el Extranjero

No Aplica

Método de Valuación de la Inversión en acciones

No Aplica

Sistema y Método de Valuación de Inventarios

No Aplica

Beneficios a empleados

Uno de los programas de Inversión Autorizados en el presupuesto de egresos del Estado es el de capacitación y actualización al personal.

Provisiones

No Aplica

Reservas

No Aplica

Cambios en políticas contables y corrección de errores



Todos los cambios se someten a autorización de la Junta de Gobierno, la cual preside el Gobernador del Estado.

Reclasificaciones

Todos las reclasificaciones se someten a autorización de la Junta de Gobierno, la cual preside el Gobernador del Estado.

Depuración y cancelación de saldos

Todos las cancelacion de saldos se someten a autorización de la Junta de Gobierno, la cual preside el Gobernador del Estado.

POSICION EN MONEDA EXTRANJERA Y PROTECCION POR RIESGO CAMBIARIO

No Aplica

REPORTE ANALÍTICO DEL ACTIVO

Vida Util o porcentaje de depreciación

Se aplica el autorizado por las reglas emitidas en la CONAC

Cambios en el porcentaje de depreciación

No Aplica

Importe de los gastos capitalizados en el ejercicio

No Aplica

Riesgos por tipo de cambio o tipo de interes

No Aplica

Valor activado en el ejercicio de los bienes construidos

No Aplica

Otras circunstancias que afecten el activo

No Aplica

Desmantelamiento de activos

No Aplica

Administración de activos

Se realiza una planeación estrategica con el objeto de que el Consejo utilice los activos de manera mas efectiva

Explicaciones de las principales variaciones del Activo

Los saldos de los activos con que cuenta el Consejo son los siguientes:

Mobiliario y equipo de Administración	879,214.93
Mobiliario y equipo educacional y recreativo	2,394,727.49
Vehiculos y equipo de Transporte	1,335,400.00
Maquinaria, Otros equipos y herramientas	45,976.87
	<hr/>
	4,655,319.29

En el saldo de la la cuenta de Cuentas por Cobrar se tiene a la Secretaria de Administración y Finanzas con un saldo de \$32,252,453.30 este saldo es por los adeudos que tiene el gobierno con el Consejo para cubrir los Programas de Inversión, que tiene autorizado en el Presupuesto de Egresos de los ejercicios 2012, 2013 y 2014

FIDEICOMISOS, MANDATOS Y ANÁLOGOS

En Octubre del 2018 se formalizo el Fideicomiso del recurso proveniente de Multas Electorales, como parte de Fondo Estatal de Ciencia y Tecnología el cual presenta un saldo al 31 de diciembre del 2020 de \$ 9,736,542.08

REPORTE DE LA RECAUDACIÓN

No Aplica

INFORMACIÓN SOBRE LA DEUDA Y EL REPORTE ANALÍTICO DE LA DEUDA

No Aplica

CALIFICACIONES OTORGADAS

No Aplica

PROCESOS DE MEJORA

Principales Políticas de Control Interno

Actualmente se esta en el proceso de modificacion del Reglamento interno de Trabajo, con el objetivo de mejora de procesos administrativos, Se llevaron a cabo

Medidas de desempeño financiero, metas y alcance

Se capacitó al personal de áreas financieras para cumplir con los lineamientos emitidos por la CONAC, la meta es cumplir con lo establecido en esta y presentar en tiempo y forma la cuenta pública del ejercicio.

INFORMACIÓN POR SEGMENTOS

No Aplica

EVENTOS POSTERIORES AL CIERRE


Se contabilizo en los pasivos los eventos de Medalla Nayarit 2019

PARTES RELACIONADAS

En el Consejo de Ciencia y Tecnología del Estado de Nayarit, no existen partes relacionadas que influyan en la toma de decisiones

RESPONSABILIDAD SOBRE LA PRESENTACION RAZONABLE DE LA INFORMACIÓN CONTABLE

La información Contable incluye la leyenda de "Bajo protesta de decir verdad declaramos que los Estados Financieros y sus notas son razonablemente correctos y



L.A.E. JUAN JOSÉ GONZÁLEZ PARRA
Director General



LIC. MARGARITA RAQUEL LÓPEZ SANCHEZ
Directora de Administración y Planeación

Cuenta Pública 2020
Consejo de Ciencia y Tecnología del Estado de Nayarit
Notas de Memoria
(cuentas de orden)

Cuentas de Orden Contables

Esta cuenta muestra los saldos de la deuda pública los cuales para este organismo NO APLICA, ya que no se tiene deuda pública en ninguno de los aspectos señalados, ya que se registran movimientos de valores que no afecten o modifiquen el balance del ente, como lo son los valores, emisión de obligaciones, avales y gantía y juicios.

Cuentas de Orden Presupuestarias


De acuerdo con el plan de cuentas implementado con el sistema SACG.NET y con lo que dispone la normativa del --- CONAC, se aplican dentro de la Ley de Ingresos y el Presupuesto de Egresos.

Cuentas de Ingresos

En cumplimiento a lo estipulado en la Ley de Contabilidad Gubernamental, el registro de las etapas del ingreso lo aplica el sistema, el cual se integra de las etapas del ingreso estimado, modificado, devengado y recaudado, mismas aplicadas en el ejercicio 2020

LEY DE INGRESOS ESTIMADA	10,727,371.33
LEY DE INGRESOS MODIFICADA	43,101,341.06
LEY DE INGRESOS DEVENGADA	30,071,288.58
LEY DE INGRESOS RECAUDADA	30,071,288.58
INGRESOS EXCENDETES	

Se esperaba recibir un subsidio por parte del Estado por la cantidad de \$ 10,727,371.33 de los cuales se estimo para gasto operativo la cantidad de \$1,000,000.00 para gastos de Inversión, sin embargo debido a la insuficiencia presupuestal que presenta SAF, se redujo en un 100% los programas de inversión, sin embargo se autorizó llevarlos a cabo por el Fondo Estatal de Ciencia y Tecnología.



Cuentas de Egresos

En cumplimiento a lo estipulado en la Ley de Contabilidad Gubernamental, el registro de las etapas del presupuesto refleja lo relativo al gasto aprobado, modificado, comprometido, devengado, ejercido y pagado, dichos etapas son aplicadas en los momentos contables que aparecen reflejados en este ejercicio 2020

PRESUPUESTO DE EGRESOS APROBADO	10,727,371.33
PRESUPUESTO DE EGRESOS POR EJERCER	9,736,542.08
PRESUPUESTO DE EGRESOS MODIFICADO	43,101,335.51
PRESUPUESTO DE EGRESOS COMPROMETIDO	44,092,164.76
PRESUPUESTO DE EGRESOS DEVENGADO	44,092,164.76
PRESUPUESTO DE EGRESOS EJERCIDO	44,092,164.76
PRESUPUESTO DE EGRESOS PAGADO	44,092,164.76



L.A.E. JUAN JOSÉ GONZÁLEZ PARRA
Director General



LIC. MARGARITA RAQUEL LÓPEZ SANCHEZ
Directora de Administración y Planeación

Cuenta Pública 2020
CONSEJO DE CIENCIA Y TECNOLOGÍA DEL ESTADO DE NAYARIT
 Estado Analítico de Ingresos
 Del 1 de Enero al 31 de Diciembre de 2020

Rubro de Ingresos	Ingreso					Diferencia (6= 5 - 1)
	Estimado	Ampliaciones y Reducciones	Modificado	Devengado	Recaudado	
	(1)	(2)	(3= 1 + 2)	(4)	(5)	
Impuestos	0.00	0.00	0.00	0.00	0.00	0.00
Cuotas y Aportaciones de Seguridad Social	0.00	0.00	0.00	0.00	0.00	0.00
Contribuciones de Mejoras	0.00	0.00	0.00	0.00	0.00	0.00
Derechos	0.00	0.00	0.00	0.00	0.00	0.00
Productos	0.00	0.00	0.00	0.00	0.00	0.00
Aprovechamientos	0.00	0.00	0.00	0.00	0.00	0.00
Ingresos por Venta de Bienes, Prestación de Servicios y Otros Ingresos	0.00	0.00	0.00	0.00	0.00	0.00
Participaciones, Aportaciones, Convenios, Incentivos Derivados de la Colaboración Fiscal y Fondos Distintos de Aportaciones	0.00	0.00	0.00	0.00	0.00	0.00
Transferencias, Asignaciones, Subsidios y Subvenciones, y Pensiones y Jubilaciones	10,727,371.33	43,101,341.06	53,828,712.39	30,071,288.58	30,071,288.58	19,343,917.25
Ingresos Derivados de Financiamientos	0.00	0.00	0.00	0.00	0.00	0.00
Total	10,727,371.33	43,101,341.06	53,828,712.39	30,071,288.58	30,071,288.58	
				Ingresos excedentes¹		19,343,917.25

Estado Analítico de Ingresos Por Fuente de Financiamiento	Ingreso					Diferencia (6= 5 - 1)
	Estimado	Ampliaciones y Reducciones	Modificado	Devengado	Recaudado	
	(1)	(2)	(3= 1 + 2)	(4)	(5)	
Ingresos del Poder Ejecutivo Federal o Estatal y de los Municipios						
Impuestos	0.00	0.00	0.00	0.00	0.00	0.00
Cuotas y Aportaciones de Seguridad Social	0.00	0.00	0.00	0.00	0.00	0.00
Contribuciones de Mejoras	0.00	0.00	0.00	0.00	0.00	0.00
Derechos	0.00	0.00	0.00	0.00	0.00	0.00
Productos	0.00	0.00	0.00	0.00	0.00	0.00
Aprovechamientos	0.00	0.00	0.00	0.00	0.00	0.00
Participaciones, Aportaciones, Convenios, Incentivos Derivados de la Colaboración Fiscal y Fondos Distintos de Aportaciones	0.00	0.00	0.00	0.00	0.00	0.00
Transferencias, Asignaciones, Subsidios y Subvenciones, y Pensiones y Jubilaciones	0.00	0.00	0.00	0.00	0.00	0.00
			0.00			0.00
Ingresos de los Entes Públicos de los Poderes Legislativo y Judicial, de los Órganos Autónomos y del Sector Paraestatal o Paramunicipal, así como de las Empresas Productivas del Estado						
Cuotas y Aportaciones de Seguridad Social	0.00	0.00	0.00	0.00	0.00	0.00
Productos	0.00	0.00	0.00	0.00	0.00	0.00
Ingresos por Venta de Bienes, Prestación de Servicios y Otros Ingresos	0.00	0.00	0.00	0.00	0.00	0.00
Transferencias, Asignaciones, Subsidios y Subvenciones, y Pensiones y Jubilaciones	10,727,371.33	43,101,341.06	53,828,712.39	30,071,288.58	30,071,288.58	19,343,917.25
Ingresos derivados de financiamiento						
Ingresos Derivados de Financiamientos	0.00	0.00	0.00	0.00	0.00	0.00
Total	10,727,371.33	43,101,341.06	53,828,712.39	30,071,288.58	30,071,288.58	
				Ingresos excedentes		19,343,917.25

L.A.E. JUAN JOSÉ GONZÁLEZ PARRA
 DIRECTOR GENERAL

LIC. MARGARITA RAQUEL LÓPEZ SANCHEZ
 DIRECTORA DE ADMINISTRACIÓN Y PLANEACIÓN

Cuenta Pública 2020
CONSEJO DE CIENCIA Y TECNOLOGÍA DEL ESTADO DE NAYARIT
 Estado Analítico del Ejercicio del Presupuesto de Egresos
 Clasificación por Objeto del Gasto (Capítulo y Concepto)
 Del 1 de Enero al 31 de Diciembre de 2020

Concepto	Egresos					Subejercicio
	Aprobado	Ampliaciones/ (Reducciones)	Modificado	Devengado	Pagado	
	1	2	3 = (1 + 2)	4	5	6 = (3 - 4)
Servicios Personales	8,773,229.72	-967,909.58	7,805,320.14	7,805,320.14	7,805,320.14	0.00
Remuneraciones al Personal de Carácter Permanente	4,105,301.47	-174,199.97	3,931,101.50	3,931,101.50	3,931,101.50	0.00
Remuneraciones al Personal de Carácter Transitorio	0.00	0.00	0.00	0.00	0.00	0.00
Remuneraciones Adicionales y Especiales	2,651,545.29	-35,390.68	2,616,154.61	2,616,154.61	2,616,154.61	0.00
Seguridad Social	1,500,442.46	-895,427.03	605,015.43	605,015.43	605,015.43	0.00
Otras Prestaciones Sociales y Económicas	515,940.50	137,108.10	653,048.60	653,048.60	653,048.60	0.00
Previsiones	0.00	0.00	0.00	0.00	0.00	0.00
Pago de Estímulos a Servidores Públicos	0.00	0.00	0.00	0.00	0.00	0.00
Materiales y Suministros	318,493.27	-70,597.09	247,896.18	247,896.18	247,896.18	0.00
Materiales de Administración, Emisión de Documentos y Artículos Oficiales	82,893.27	26,418.03	109,311.30	109,311.30	109,311.30	0.00
Alimentos y Utensilios	30,000.00	-15,415.12	14,584.88	14,584.88	14,584.88	0.00
Materias Primas y Materiales de Producción y Comercialización	0.00	0.00	0.00	0.00	0.00	0.00
Materiales y Artículos de Construcción y de Reparación	13,600.00	-13,600.00	0.00	0.00	0.00	0.00
Productos Químicos, Farmacéuticos y de Laboratorio	0.00	0.00	0.00	0.00	0.00	0.00
Combustibles, Lubricantes y Aditivos	192,000.00	-68,000.00	124,000.00	124,000.00	124,000.00	0.00
Vestuario, Blancos, Prendas de Protección y Artículos Deportivos	0.00	0.00	0.00	0.00	0.00	0.00
Materiales y Suministros Para Seguridad	0.00	0.00	0.00	0.00	0.00	0.00
Herramientas, Refacciones y Accesorios Menores	0.00	0.00	0.00	0.00	0.00	0.00
Servicios Generales	669,919.45	1,482,737.16	2,152,656.61	2,036,246.86	2,036,246.86	116,409.75
Servicios Básicos	130,630.17	1,422,102.31	1,552,732.48	1,552,732.48	1,552,732.48	0.00
Servicios de Arrendamiento	75,600.00	13,703.18	89,303.18	89,303.18	89,303.18	0.00
Servicios Profesionales, Científicos, Técnicos y Otros Servicios	4,000.00	0.00	4,000.00	4,000.00	4,000.00	0.00
Servicios Financieros, Bancarios y Comerciales	54,500.00	114,920.19	169,420.19	129,993.68	129,993.68	39,426.51
Servicios de Instalación, Reparación, Mantenimiento y Conservación	89,200.00	21,125.80	110,325.80	110,325.80	110,325.80	0.00
Servicios de Comunicación Social y Publicidad	0.00	0.00	0.00	0.00	0.00	0.00
Servicios de Traslado y Viáticos	116,989.28	-99,348.48	17,640.80	17,640.80	17,640.80	0.00
Servicios Oficiales	90,000.00	659.64	90,659.64	13,676.40	13,676.40	76,983.24
Otros Servicios Generales	109,000.00	9,574.52	118,574.52	118,574.52	118,574.52	0.00
Transferencias, Asignaciones, Subsidios y Otras Ayudas	420,000.00	-420,000.00	0.00	0.00	0.00	0.00
Transferencias Internas y Asignaciones al Sector Público	0.00	0.00	0.00	0.00	0.00	0.00
Transferencias al Resto del Sector Público	0.00	0.00	0.00	0.00	0.00	0.00
Subsidios y Subvenciones	0.00	0.00	0.00	0.00	0.00	0.00
Ayudas Sociales	420,000.00	-420,000.00	0.00	0.00	0.00	0.00
Pensiones y Jubilaciones	0.00	0.00	0.00	0.00	0.00	0.00
Transferencias a Fideicomisos, Mandatos y Otros Análogos	0.00	0.00	0.00	0.00	0.00	0.00
Transferencias a la Seguridad Social	0.00	0.00	0.00	0.00	0.00	0.00
Donativos	0.00	0.00	0.00	0.00	0.00	0.00
Transferencias al Exterior	0.00	0.00	0.00	0.00	0.00	0.00
Bienes Muebles, Inmuebles e Intangibles	15,728.89	-15,728.89	0.00	0.00	0.00	0.00
Mobiliario y Equipo de Administración	7,728.89	-7,728.89	0.00	0.00	0.00	0.00
Mobiliario y Equipo Educativo y Recreativo	0.00	0.00	0.00	0.00	0.00	0.00
Equipo e Instrumental Médico y de Laboratorio	0.00	0.00	0.00	0.00	0.00	0.00
Vehículos y Equipo de Transporte	0.00	0.00	0.00	0.00	0.00	0.00
Equipo de Defensa y Seguridad	0.00	0.00	0.00	0.00	0.00	0.00
Maquinaria, Otros Equipos y Herramientas	0.00	0.00	0.00	0.00	0.00	0.00
Activos Biológicos	0.00	0.00	0.00	0.00	0.00	0.00
Bienes Inmuebles	0.00	0.00	0.00	0.00	0.00	0.00
Activos Intangibles	8,000.00	-8,000.00	0.00	0.00	0.00	0.00
Inversión Pública	0.00	0.00	0.00	0.00	0.00	0.00
Obra Pública en Bienes de Dominio Público	0.00	0.00	0.00	0.00	0.00	0.00
Obra Pública en Bienes Propios	0.00	0.00	0.00	0.00	0.00	0.00

Cuenta Pública 2020
CONSEJO DE CIENCIA Y TECNOLOGÍA DEL ESTADO DE NAYARIT
 Estado Analítico del Ejercicio del Presupuesto de Egresos
 Clasificación por Objeto del Gasto (Capítulo y Concepto)
 Del 1 de Enero al 31 de Diciembre de 2020


Concepto	Egresos					
	Aprobado	Ampliaciones/ (Reducciones)	Modificado	Devengado	Pagado	Subejercicio
	1	2	3 = (1 + 2)	4	5	6 = (3 - 4)
Proyectos Productivos y Acciones de Fomento	0.00	0.00	0.00	0.00	0.00	0.00
Inversiones Financieras y Otras Provisiones	0.00	0.00	0.00	0.00	0.00	0.00
Inversiones Para el Fomento de Actividades Productivas	0.00	0.00	0.00	0.00	0.00	0.00
Acciones y Participaciones de Capital	0.00	0.00	0.00	0.00	0.00	0.00
Compra de Títulos y Valores	0.00	0.00	0.00	0.00	0.00	0.00
Concesión de Préstamos	0.00	0.00	0.00	0.00	0.00	0.00
Inversiones en Fideicomisos, Mandatos y Otros Análogos	0.00	0.00	0.00	0.00	0.00	0.00
Otras Inversiones Financieras	0.00	0.00	0.00	0.00	0.00	0.00
Provisiones para Contingencias y Otras Erogaciones Especiales	0.00	0.00	0.00	0.00	0.00	0.00
Participaciones y Aportaciones	530,000.00	43,092,833.91	43,622,833.91	34,002,701.58	34,002,701.58	9,620,132.33
Participaciones	0.00	0.00	0.00	0.00	0.00	0.00
Aportaciones	0.00	0.00	0.00	0.00	0.00	0.00
Convenios	530,000.00	43,092,833.91	43,622,833.91	34,002,701.58	34,002,701.58	9,620,132.33
Deuda Pública	0.00	0.00	0.00	0.00	0.00	0.00
Amortización de la Deuda Pública	0.00	0.00	0.00	0.00	0.00	0.00
Intereses de la Deuda Pública	0.00	0.00	0.00	0.00	0.00	0.00
Comisiones de la Deuda Pública	0.00	0.00	0.00	0.00	0.00	0.00
Gastos de la Deuda Pública	0.00	0.00	0.00	0.00	0.00	0.00
Costo por Coberturas	0.00	0.00	0.00	0.00	0.00	0.00
Apoyos Financieros	0.00	0.00	0.00	0.00	0.00	0.00
Adeudos de Ejercicios Fiscales Anteriores (Adefas)	0.00	0.00	0.00	0.00	0.00	0.00
Total del Gasto	10,727,371.33	43,101,335.51	53,828,706.84	44,092,164.76	44,092,164.76	9,736,542.08

L.A.E. JUAN JOSÉ GONZÁLEZ BARRA
 DIRECTOR GENERAL

LIC. MARGARITA RAQUEL LÓPEZ SANCHEZ
 DIRECTORA DE ADMINISTRACIÓN Y PLANEACIÓN

Cuenta Pública 2020
CONSEJO DE CIENCIA Y TECNOLOGÍA DEL ESTADO DE NAYARIT
Estado Análítico del Ejercicio del Presupuesto de Egresos
Clasificación Económica (por Tipo de Gasto)
Del 1 de Enero al 31 de Diciembre de 2020


Concepto	Egresos					Subejercicio 6 = (3 - 4)
	Aprobado	Ampliaciones/ (Reducciones)	Modificado	Devengado	Pagado	
	1	2	3 = (1 + 2)	4	5	
Gasto Corriente	10,711,642.44	43,117,064.40	53,828,706.84	44,092,164.76	44,092,164.76	9,736,542.08
Gasto de Capital	15,728.89	-15,728.89	0.00	0.00	0.00	0.00
Amortización de la Deuda y Disminución de Pasivos	0.00	0.00	0.00	0.00	0.00	0.00
Pensiones y Jubilaciones	0.00	0.00	0.00	0.00	0.00	0.00
Participaciones	0.00	0.00	0.00	0.00	0.00	0.00
Total del Gasto	10,727,371.33	43,101,335.51	53,828,706.84	44,092,164.76	44,092,164.76	9,736,542.08



 L.A.E. JUAN JOSÉ GONZÁLEZ PARRA
 DIRECTOR GENERAL


 LIC. MARGARITA RAQUEL LÓPEZ SANCHEZ
 DIRECTORA DE ADMINISTRACIÓN Y PLANEACIÓN

Cuenta Pública 2020
CONSEJO DE CIENCIA Y TECNOLOGÍA DEL ESTADO DE NAYARIT
 Estado Analítico del Ejercicio del Presupuesto de Egresos
 Clasificación Administrativa
 Del 1 de Enero al 31 de Diciembre de 2020

Concepto	Egresos					Subejercicio 6 = (3 - 4)
	Aprobado	Ampliaciones/ (Reducciones)	Modificado	Devengado	Pagado	
	1	2	3 = (1 + 2)	4	5	
Sin Ramo/Dependencia	\$10,727,371.33	\$43,101,335.51	\$53,828,706.84	\$44,092,164.76	\$44,092,164.76	\$9,736,542.08
SUBSIDIO ESTATAL	\$9,727,371.33	\$245,814.87	\$9,973,186.20	\$9,973,186.20	\$9,973,186.20	\$0.00
ENTREGA DE LA MEDALLA NAYARITA A LA INVESTIGACIÓN CIENTIFICA Y TECNOLÓGICA	\$250,000.00	-\$250,000.00	\$0.00	\$0.00	\$0.00	\$0.00
CELEBRACIÓN DE LA SEMANA ESTATAL DE CIENCIA Y TECNOLOGIA 2020	\$200,000.00	-\$200,000.00	\$0.00	\$0.00	\$0.00	\$0.00
FORTALECIMIENTO A VOCACIONES CIENTIFICAS Y TECNOLOGICAS EN JOVENES NAYARITAS	\$200,000.00	-\$200,000.00	\$0.00	\$0.00	\$0.00	\$0.00
PROGRAMA DE APROPIACION SOCIAL DE LA CIENCIA Y LA TECNOLOGIA	\$350,000.00	-\$350,000.00	\$0.00	\$0.00	\$0.00	\$0.00
MULTAS ELECTORALES 2020	\$0.00	\$7,819.80	\$7,819.80	\$7,819.80	\$7,819.80	\$0.00
FONDO ESTATAL DE CIENCIA Y TECNOLOGIA (FIDEICOMISO MULTAS ELECTORALES)	\$0.00	\$43,847,700.84	\$43,847,700.84	\$34,111,158.76	\$34,111,158.76	\$9,736,542.08
			\$0.00			\$0.00
Total del Gasto	\$10,727,371.33	\$43,101,335.51	\$53,828,706.84	\$44,092,164.76	\$44,092,164.76	\$9,736,542.08



 L.A.E. JUAN JOSÉ GONZÁLEZ PARRA
 DIRECTOR GENERAL


 LIC. MARGARITA RAQUEL LÓPEZ SANCHEZ
 DIRECTORA DE ADMINISTRACIÓN Y PLANEACIÓN


Cuenta Pública 2020
CONSEJO DE CIENCIA Y TECNOLOGÍA DEL ESTADO DE NAYARIT
Estado Analítico del Ejercicio del Presupuesto de Egresos
Clasificación Funcional (Finalidad y Función)
Del 1 de Enero al 31 de Diciembre de 2020

Concepto	Egresos					Subejercicio 6 = (3 - 4)
	Aprobado	Ampliaciones/ (Reducciones)	Modificado	Devengado	Pagado	
	1	2	3 = (1 + 2)	4	5	
Gobierno	0.00	0.00	0.00	0.00	0.00	0.00
Legislación	0.00	0.00	0.00	0.00	0.00	0.00
Justicia	0.00	0.00	0.00	0.00	0.00	0.00
Coordinación de la Política de Gobierno	0.00	0.00	0.00	0.00	0.00	0.00
Relaciones Exteriores	0.00	0.00	0.00	0.00	0.00	0.00
Asuntos Financieros y Hacendarios	0.00	0.00	0.00	0.00	0.00	0.00
Seguridad Nacional	0.00	0.00	0.00	0.00	0.00	0.00
Asuntos de Orden Público y de Seguridad Interior	0.00	0.00	0.00	0.00	0.00	0.00
Otros Servicios Generales	0.00	0.00	0.00	0.00	0.00	0.00
Desarrollo Social	0.00	0.00	0.00	0.00	0.00	0.00
Protección Ambiental	0.00	0.00	0.00	0.00	0.00	0.00
Vivienda y Servicios a la Comunidad	0.00	0.00	0.00	0.00	0.00	0.00
Salud	0.00	0.00	0.00	0.00	0.00	0.00
Recreación, Cultura y Otras Manifestaciones Sociales	0.00	0.00	0.00	0.00	0.00	0.00
Educación	0.00	0.00	0.00	0.00	0.00	0.00
Protección Social	0.00	0.00	0.00	0.00	0.00	0.00
Otros Asuntos Sociales	0.00	0.00	0.00	0.00	0.00	0.00
Desarrollo Económico	10,727,371.33	43,101,335.51	53,828,706.84	44,092,164.76	44,092,164.76	9,736,542.08
Asuntos Económicos, Comerciales y Laborales en General	0.00	0.00	0.00	0.00	0.00	0.00
Agropecuaria, Silvicultura, Pesca y Caza	0.00	0.00	0.00	0.00	0.00	0.00
Combustibles y Energía	0.00	0.00	0.00	0.00	0.00	0.00
Minería, Manufacturas y Construcción	0.00	0.00	0.00	0.00	0.00	0.00
Transporte	0.00	0.00	0.00	0.00	0.00	0.00
Comunicaciones	0.00	0.00	0.00	0.00	0.00	0.00
Turismo	0.00	0.00	0.00	0.00	0.00	0.00
Ciencia, Tecnología e Innovación	10,727,371.33	43,101,335.51	53,828,706.84	44,092,164.76	44,092,164.76	9,736,542.08
Otras Industrias y Otros Asuntos Económicos	0.00	0.00	0.00	0.00	0.00	0.00

Otras no Clasificadas en Funciones Anteriores	0.00	0.00	0.00	0.00	0.00	0.00	0.00
Transacciones de la Deuda Publica / Costo Financiero d	0.00	0.00	0.00	0.00	0.00	0.00	0.00
Transferencias, Participaciones y Aportaciones entre Di	0.00	0.00	0.00	0.00	0.00	0.00	0.00
Saneamiento del Sistema Financiero	0.00	0.00	0.00	0.00	0.00	0.00	0.00
Adeudos de Ejercicios Fiscales Anteriores	0.00	0.00	0.00	0.00	0.00	0.00	0.00
Total del Gasto	10,727,371.33	43,101,335.51	53,828,706.84	44,092,164.76	44,092,164.76	9,736,542.08	



L.A.E. JUAN JOSÉ GONZÁLEZ PARRA
DIRECTOR GENERAL




LIC. MARGARITA RAQUEL LÓPEZ SANCHEZ
DIRECTORA DE ADMINISTRACIÓN Y PLANEACIÓN

Cuenta Pública 2020
CONSEJO DE CIENCIA Y TECNOLOGÍA DEL ESTADO DE NAYARIT
Endeudamiento Neto
Del 1 de Enero al 31 de Diciembre de 2020

Identificación de Crédito o Instrumento	Contratación/Colocación	Amortización	Endeudamiento Neto
	A	B	C = A - B
Creditos Bancarios			
	0.00	0.00	0.00
	0.00	0.00	0.00
	0.00	0.00	0.00
	0.00	0.00	0.00
	0.00	0.00	0.00
	0.00	0.00	0.00
Total Créditos Bancarios	0.00	0.00	0.00

Otros Instrumentos de Deuda			
	0.00	0.00	0.00
	0.00	0.00	0.00
	0.00	0.00	0.00
	0.00	0.00	0.00
	0.00	0.00	0.00
	0.00	0.00	0.00
Total Otros Instrumentos de Deuda	0.00	0.00	0.00

TOTAL	0.00	0.00	0.00
--------------	-------------	-------------	-------------


 L.A.E. JUAN JOSÉ GONZÁLEZ PARRA
 DIRECTOR GENERAL



 LIC. MARGARITA RAQUEL LÓPEZ SANCHEZ
 DIRECTORA DE ADMINISTRACIÓN Y PLANEACIÓN

Cuenta Pública 2020
CONSEJO DE CIENCIA Y TECNOLOGÍA DEL ESTADO DE NAYARIT
Intereses de la Deuda
Del 1 de Enero al 31 de Diciembre de 2020

Identificación de Crédito o Instrumento	Devengado	Pagado
	Créditos Bancarios	
	0.00	0.00
	0.00	0.00
	0.00	0.00
	0.00	0.00
	0.00	0.00
	0.00	0.00
	0.00	0.00
	0.00	0.00
Total de intereses de Créditos Bancarios	0.00	0.00

Otros Instrumentos de Deuda		
	0.00	0.00
	0.00	0.00
	0.00	0.00
	0.00	0.00
	0.00	0.00
	0.00	0.00
	0.00	0.00
	0.00	0.00
Total de intereses de Otros Instrumentos de Deuda	0.00	0.00

TOTAL	0.00	0.00
--------------	-------------	-------------


 L.A.E. JUAN JOSÉ GONZÁLEZ PARRA
 DIRECTOR GENERAL


 LIC. MARGARITA RAQUEL LÓPEZ SANCHEZ
 DIRECTORA DE ADMINISTRACIÓN Y PLANEACIÓN

Cuenta Pública 2020
CONSEJO DE CIENCIA Y TECNOLOGÍA DEL ESTADO DE NAYARIT
Indicadores de Postura Fiscal
Del 1 de Enero al 31 de Diciembre de 2020

Concepto	Estimado	Devengado	Pagado
I. Ingresos Presupuestarios (I=1+2)	10,727,371.33	30,071,288.58	30,071,288.58
1. Ingresos del Gobierno de la Entidad Federativa ¹	0.00	0.00	0.00
2. Ingresos del Sector Paraestatal ¹	10,727,371.33	30,071,288.58	30,071,288.58
II. Egresos Presupuestarios (II=3+4)	10,727,371.33	44,092,164.76	44,092,164.76
3. Egresos del Gobierno de la Entidad Federativa ²	0.00	0.00	0.00
4. Egresos del Sector Paraestatal ²	10,727,371.33	44,092,164.76	44,092,164.76
III. Balance Presupuestario (Superávit o Déficit) (III = I - II)	0.00	-14,020,876.18	-14,020,876.18

Concepto	Estimado	Devengado	Pagado
III. Balance presupuestario (Superávit o Déficit)	0.00	-14,020,876.18	-14,020,876.18
IV. Intereses, Comisiones y Gastos de la Deuda	0.00	0.00	0.00
V. Balance Primario (Superávit o Déficit) (V= III - IV)	0.00	-14,020,876.18	-14,020,876.18

Concepto	Estimado	Devengado	Pagado
A. Financiamiento	0.00	0.00	0.00
B. Amortización de la deuda	0.00	0.00	0.00
C. Endeudamiento ó desendeudamiento (C = A - B)	0.00	0.00	0.00

1. Los Ingresos que se presentan son los ingresos presupuestarios totales sin incluir los ingresos por financiamientos. Los Ingresos del Gobierno de la Entidad Federativa corresponden a los del Poder Ejecutivo, Legislativo Judicial y Autónomos

2. Los egresos que se presentan son los egresos presupuestarios totales sin incluir los egresos por amortización. Los egresos del Gobierno de la Entidad Federativa corresponden a los del Poder Ejecutivo, Legislativo, Judicial y Órganos Autónomos

3. Para Ingresos se reportan los ingresos recaudados; para egresos se reportan los egresos pagados

L.A.E. JUAN JOSÉ GONZÁLEZ PARRA
 DIRECTOR GENERAL

LIC. MARGARITA RAQUEL LÓPEZ SANCHEZ
 DIRECTORA DE ADMINISTRACIÓN Y PLANEACIÓN

Cuenta Pública 2020
CONSEJO DE CIENCIA Y TECNOLOGÍA DEL ESTADO DE NAYARIT
 Gasto por Categoría Programática
 Del 1 de Enero al 31 de Diciembre de 2020

Concepto	Egresos					Subejercicio 6 = (3 - 4)
	Aprobado	Ampliaciones/ (Reducciones)	Modificado	Devengado	Pagado	
	1	2	3 = (1 + 2)	4	5	
Programas	10,727,371.33	43,101,335.51	53,828,706.84	44,092,164.76	44,092,164.76	9,736,542.08
Subsidios: Sector Social y Privado o Entidades Federativas y Municipios	0.00	0.00	0.00	0.00	0.00	0.00
Sujetos a Reglas de Operación	0.00	0.00	0.00	0.00	0.00	0.00
Otros Subsidios	0.00	0.00	0.00	0.00	0.00	0.00
Desempeño de las Funciones	10,727,371.33	43,101,335.51	53,828,706.84	44,092,164.76	44,092,164.76	9,736,542.08
Prestación de Servicios Públicos	0.00	0.00	0.00	0.00	0.00	0.00
Provisión de Bienes Públicos	0.00	0.00	0.00	0.00	0.00	0.00
Planeación, seguimiento y evaluación de políticas públicas	0.00	0.00	0.00	0.00	0.00	0.00
Promoción y fomento	10,727,371.33	43,101,335.51	53,828,706.84	44,092,164.76	44,092,164.76	9,736,542.08
Regulación y supervisión	0.00	0.00	0.00	0.00	0.00	0.00
Funciones de las Fuerzas Armadas (Únicamente Gobierno Federal)	0.00	0.00	0.00	0.00	0.00	0.00
Específicos	0.00	0.00	0.00	0.00	0.00	0.00
Proyectos de Inversión	0.00	0.00	0.00	0.00	0.00	0.00
Administrativos y de Apoyo	0.00	0.00	0.00	0.00	0.00	0.00
Apoyo al proceso presupuestario y para mejorar la eficiencia institucional	0.00	0.00	0.00	0.00	0.00	0.00
Apoyo a la función pública y al mejoramiento de la gestión	0.00	0.00	0.00	0.00	0.00	0.00
Operaciones ajenas	0.00	0.00	0.00	0.00	0.00	0.00
Compromisos	0.00	0.00	0.00	0.00	0.00	0.00
Obligaciones de cumplimiento de resolución jurisdiccional	0.00	0.00	0.00	0.00	0.00	0.00
Desastres Naturales	0.00	0.00	0.00	0.00	0.00	0.00
Obligaciones	0.00	0.00	0.00	0.00	0.00	0.00
Pensiones y jubilaciones	0.00	0.00	0.00	0.00	0.00	0.00
Aportaciones a la seguridad social	0.00	0.00	0.00	0.00	0.00	0.00
Aportaciones a fondos de estabilización	0.00	0.00	0.00	0.00	0.00	0.00
Aportaciones a fondos de inversión y reestructura de pensiones	0.00	0.00	0.00	0.00	0.00	0.00
Programas de Gasto Federalizado (Gobierno Federal)	0.00	0.00	0.00	0.00	0.00	0.00
Gasto Federalizado	0.00	0.00	0.00	0.00	0.00	0.00
Participaciones a entidades federativas y municipios	0.00	0.00	0.00	0.00	0.00	0.00
Costo financiero, deuda o apoyos a deudores y ahorradores de la banca	0.00	0.00	0.00	0.00	0.00	0.00
Adeudos de ejercicios fiscales anteriores	0.00	0.00	0.00	0.00	0.00	0.00
Total del Gasto	10,727,371.33	43,101,335.51	53,828,706.84	44,092,164.76	44,092,164.76	9,736,542.08

L.A.E. JUAN JOSÉ GONZÁLEZ PARRA
 DIRECTOR GENERAL


LIC. MARGARITA RAQUEL LÓPEZ SANCHEZ
 DIRECTORA DE ADMINISTRACIÓN Y PLANEACIÓN

Cuenta Pública 2020
CONSEJO DE CIENCIA Y TECNOLOGÍA DEL ESTADO DE NAYARIT
Programas y Proyectos de Inversión
Del 1 de Enero al 31 de Diciembre de 2020

"En cumplimiento a lo dispuesto en los artículos 46, fracción I, inciso d, y 52 de la Ley General de Contabilidad Gubernamental, y de conformidad con lo establecido en el capítulo VII, numeral III, inciso g) del Manual de Contabilidad Gubernamental emitido por el CONAC, el ente público informa lo siguiente:"

Numero	Nombre del Programa	Importe
EL CONSEJO DE CIENCIA Y TECNOLOGIA DEL ESTADO DE NAYARIT NO CUENTA CON PROGRAMAS Y PROYECTOS DE INVERSION EN EL PRESENTE EJERCICIO FISCAL		
TOTAL		

Bajo protesta de decir verdad declaramos que los Estados Financieros y sus Notas son razonablemente correctos y responsabilidad del emisor


L.A.E. JUAN JOSÉ GONZÁLEZ PARRA
DIRECTOR GENERAL


LIC. MARGARITA RAQUEL LÓPEZ SANCHEZ
DIRECTORA DE ADMINISTRACIÓN Y PLANEACIÓN

GOBIERNO DEL ESTADO DE NAYARIT
PRESUPUESTO DE EGRESOS DEL ESTADO DE NAYARIT 2020
PRESUPUESTO BASADO EN RESULTADOS
MATRIZ DE INDICADORES PARA RESULTADOS (MIR) 2020
REPORTE DE AVANCE DE METAS DE LOS INDICADORES

Periodo que se reporta: Cuarto Trimestre

DEPENDENCIA: Consejo de Ciencia y Tecnología del Estado de Nayarit (COCYTEN)		MIR (COCYTEN) - 1				DESGLOSE DE MONTO ASIGNADO AL PROGRAMA PRESUPUESTAL			CRITERIO DE DEFINICIÓN DEL MONTO ASIGNADO (Marque con X)		MONTO EJERCIDO AL TRIMESTRE QUE SE REPORTA				NOTA COMPLEMENTARIA (Respecto a los montos)								
CLAVE FUNCIONAL																							
DEST	OESP	FN	FUN	SF	M	PP	NOMBRE DEL PROGRAMA PRESUPUESTARIO (PP)	PP Principal	PP Indirecto	Gasto Corriente	Gasto Invers.	MONTO DEL PP AUTORIZADO EN EL PRESUPUESTO DE EGRESOS	MONTO ASIGNADO DEL PP A LA DEPENDENCIA	MONTO ASIGNADO A LA MIR	REAL	ESTIMADO	1er. Trimestre	2do. Trimestre	3er. Trimestre	4to. Trimestre			
ER2		03	08	02	F	122	Desarrollo de la Ciencia y Tecnología	X		X	X	10,727,371	9,727,371	1,000,000	X		1,835,086	3,584,619	5,319,072	9,973,186	Capítulo 1000 \$ 7,825,320.14 Capítulo 2000 \$ 247,596.18 Capítulo 3000 \$ 1,919,969.88		
Nombre de Beneficiarios (Población objetivo): Instituciones de educación superior, centros de investigación y empresas.								Núm. de Benef.:	10000	Montos de Otras Fuentes de Financiamiento:			17,540,000					10,000				17,540,000	

Resumen Narrativo	Nombre del Indicador	Definición	Fórmula	Unidad de Medida / Frecuencia	Tipo de Indicador / Dirección a medir	Sentido Ideal del Indicador	Supuestos	Línea Base		Variables de la fórmula		Metas		1er. Trimestre	2do. Trimestre	3er. Trimestre	4to. Trimestre	Justificación de Resultados	
								Año de la Línea Base	Línea Base	Datos de las variables	Resultado	Datos de las variables	Resultado	Datos de las variables	Resultado	Datos de las variables	Resultado	Análisis inicial e interpretación de Resultados	Fuente de información del Indicador

Nivel: Fin																				
Contribuir al desarrollo económico y social a través del fomento de la ciencia, tecnología e innovación de Estado de Nayarit		Valoración anual del índice de economía del conocimiento de Nayarit		Este indicador está compuesto por diferentes variables		Índice De Economía Del Conocimiento Año Actual		Índice De Economía Del Conocimiento Anterior		0.00		0.01						En proceso de actualización. El Consejo Nacional de Ciencia y Tecnología no ha realizado la publicación del Índice de desarrollo científico y tecnológico para el año 2019.		Consejo Nacional de Ciencia y Tecnología

Nivel: Propósito																				
P1 Nivel de desarrollo científico, tecnológico y de innovación incrementado		Índice de desarrollo científico y tecnológico		Este indicador está compuesto por diferentes variables.		Índice De Desarrollo Científico Y Tecnológico Año Actual		Índice De Desarrollo Científico Y Tecnológico Año Anterior		0.00		0.01						En proceso de actualización. El Consejo Nacional de Ciencia y Tecnología no ha realizado la publicación del Índice de desarrollo científico y tecnológico para el año 2019.		Consejo Nacional de Ciencia y Tecnología

Nivel: Componente																				
P2 Nivel de desarrollo científico, tecnológico y de innovación incrementado		Moe el porcentaje de investigadores nayaritas inscritos en el SNI		Falta de evidencia científica y tecnológica de los investigadores para su recepción o renovación al Sistema Nacional de Investigadores		Investigadores inscritos en el SNI		Investigadores inscritos en el SNI		160.00		3.90						Se cumplió con la meta programada, ya que se cumplió con el incremento de la meta		Consejo Nacional de Ciencia y Tecnología

Nivel: Componente																				
C1 Apoyo a nayaritas para formación de investigadores de calidad reconocida		Número de nayaritas beneficiadas con apoyos para su inserción en el campo de investigación e innovación.		Falta de documentación presentada por parte de las nayaritas para solicitar un apoyo		Número de Beneficiadas En El Año Actual		Número De Personas Beneficiadas En El Año Anterior		25.00		20.00						Se cumplió con la meta. Logranco apoyar a 42 beneficiar en otros de los programas de: Técnico y Administrativos registrados en el COCYTEN		Expediente Técnico y Administrativos registrados en el COCYTEN

Nivel: Componente																				
C2 Infraestructura científica y tecnológica, que atiende las necesidades y demandas del Estado		Porcentaje de avance en la construcción de infraestructura científica y tecnológica y específicamente en centros de investigación, centros de investigación, y laboratorios de investigación pública y privados en apoyo al desarrollo de ciencia avance programático de realización de la obra		Falta de documentación presentada por parte de las nayaritas para solicitar un apoyo		Porcentaje De Avance De Construcción Y O Instalación De Centros De Investigación Y Laboratorios De Investigación Y Laboratorios De Investigación Pública Y Privados En Apoyo Al Desarrollo De Ciencia Avance Programático De Realización De La Obra		Porcentaje De Avance De Construcción Y O Instalación De Centros De Investigación Y Laboratorios De Investigación Pública Y Privados En Apoyo Al Desarrollo De Ciencia Avance Programático De Realización De La Obra		0.05		0.08						SE REALIZÓ LA RENOVACIÓN DE EQUIPO DEL MUSEO INTERACTIVO DE CIENCIA E INNOVACIÓN DE NAYARIT SE EJECUTO EL PROYECTO ESTRATEGICO "SALA MEXICALTITAN COMO SMART DESTINATARIO" SE EJECUTO EL PROYECTO DE SANAMIENTO DEL RIO MOLCLOA Y SU INCORPORACION A LA DMBRCA DE DESARROLLO ECONOMICO DEL MUNICIPIO DE TEPEC (FASE II). SE EJECUTO EL PROYECTO "MODERNIZACIÓN TECNOLÓGICA DE LA BIBLIOTECA PÚBLICA CENTRAL ESTATAL "SOLÓN ARGÜELLO" SE EJECUÓ EL PROYECTO SISTEMA DE TELECOMUNICACIONES PARA ZONA NAVAL.		Expediente Técnico y Administrativos registrados en el COCYTEN

ARSE

Resumen Narrativo	Nombre del Indicador	Definición	Fórmula	Unidad de Medida / Frecuencia	Tipo de Indicador / Dimensión a medir	Sentido Ideal del Indicador	Supuestos	Línea Base		Metas		1er. Trimestre		2do. Trimestre		3er. Trimestre		4to. Trimestre		Justificación de Resultados			
								Año de la Línea Base	Línea Base	Datos de las variables	Resultado	Datos de las variables	Resultado	Datos de las variables	Resultado	Datos de las variables	Resultado	Datos de las variables	Resultado	Análisis crítico e Interpretación de Resultados	Fuente de Información del Indicador		
C3 Actividades de difusión y divulgación de la ciencia, tecnología e innovación	Incremento de actividades de difusión y divulgación de la ciencia, tecnología e innovación	Porcentaje del número de programas ejecutados	$\frac{\text{Número de actividades desarrolladas en el año actual}}{\text{Total de actividades de divulgación desarrolladas en el año anterior}} \times 100$	Porcentaje Anual	Gestión Eficacia	Ascendente	Integrar un programa actividades de difusión y divulgación dirigido a Instituciones de Educación Superior, Medio Superior y Nivel Básico y ejecutado cuando Secretaría de Finanzas y Administración libre el recurso al Consejo	2019	6.67	Número De Actividades Desarrolladas En El Año Actual	34.00	Resultado	6.25						40.00	34.00	17.65	Con base al programa de divulgación de la Expediente Técnico y Administrativo regístrados en el COCYTEN	
C4 Verificación entre instituciones de educación superior, centros de investigación con el sector empresarial	Incremento de vinculación entre instituciones de educación superior, centros de investigación con el sector empresarial	Porcentaje del número de empresas involucradas con instituciones de educación superior y centros de investigación.	$\frac{\text{Número de empresas involucradas y/o beneficiadas en el año actual}}{\text{Número de empresas involucradas y/o beneficiadas en el año anterior}} \times 100$	Porcentaje Anual	Gestión Eficacia	Ascendente	Lograr una vinculación entre Instituciones de Educación Superior, Centros de Investigación con el sector empresarial a través de acciones de ciencia y tecnología a través de la integración de un ciclo de talleres de vinculación	2019	-11.86	Número De Empresas Involucradas Y O Beneficiadas En El Año Actual	60.00	Resultado	15.28						64.00	52.00	23.08	Se cumplió la meta	
Nivel: null																							
C1A1 Entrega de apoyos a estudiantes egresados para formación de investigadores de calidad reconocida	Porcentaje de apoyos entregados a egresados para la formación de investigadores	Más el porcentaje del número de apoyos otorgados a estudiantes egresados para la formación de investigadores de calidad reconocida	$\frac{\text{Total de apoyos entregados}}{\text{Total de apoyos programados}} \times 100$	Porcentaje Trimestral	Gestión Eficacia	Ascendente	Falta de documentación presentada por parte de los aspirantes para solicitar un apoyo	2019		Total De Apoyos Entregados	20.00	Resultado	0.00	0.00	1.00	15.00	20.00	43.00	219.00			Se cumple con la meta. Logran apoyar a 43 beneficiarios de los programas de Expediente Técnico y Administrativo regístrados en el COCYTEN	
C2A1 Realización de reuniones con las IES para atender las necesidades y demandas en infraestructura científica y tecnológica en el Estado	Porcentaje de reuniones realizadas con las IES para la atención de las necesidades y demandas en infraestructura científica y tecnológica en el Estado	Más el porcentaje del número de reuniones con las IES para la atención de las necesidades y demandas en infraestructura científica y tecnológica en el Estado	$\frac{\text{Total de reuniones realizadas}}{\text{Total de reuniones programadas}} \times 100$	Porcentaje Trimestral	Gestión Eficacia	Ascendente	Para el año 2020, se cuenta con avances programados en la rehabilitación y renovación de la infraestructura del Museo Interactivo de Ciencias e Innovación de Hayat, ubicado en la Ciudad del Conocimiento.	2019		Total De Reuniones Realizadas	5.00	Resultado	2.00	0.00	3.00	5.00	5.00	100.00	100.00	0.01	75.00	100.00	Se cumplió con la meta. Celebraron importantes reuniones. Expediente Técnico y Administrativo regístrados en el COCYTEN
C3A1 Realización de actividades de difusión y divulgación de la ciencia, tecnología e innovación a estudiantes de los niveles, básico, medio superior y superior	Porcentaje de eventos realizados de difusión y divulgación de la ciencia, tecnología e innovación	Más el porcentaje del número de eventos para la difusión y divulgación de la ciencia, tecnología e innovación a estudiantes de los niveles, básico, medio superior y superior	$\frac{\text{Total de eventos realizados}}{\text{Total de eventos programados}} \times 100$	Porcentaje Trimestral	Gestión Eficacia	Ascendente	Integrar un programa actividades de difusión y divulgación dirigido a Instituciones de Educación Superior, Medio Superior y Nivel Básico y ejecutado cuando Secretaría de Finanzas y Administración libre el recurso al Consejo	2019		Total De Eventos Realizados	34.00	Resultado	8.00	0.00	2.00	26.00	34.00	100.00	100.00	0.01	7.68	117.65	Con base al programa de divulgación de la Expediente Técnico y Administrativo regístrados en el COCYTEN
C4A1 Realización de talleres para la vinculación entre instituciones de educación superior, centros de investigación con el sector empresarial	Porcentaje de talleres impartidos a investigadores y empresarios referente a la vinculación de las instituciones de educación superior con los centros de investigación	Más el porcentaje del número de talleres que se dirigen a investigadores y empresarios referente a la vinculación de las instituciones de educación superior con los centros de investigación	$\frac{\text{Total de investigadores y empresarios capacitados}}{\text{Total de investigadores y empresarios programados}} \times 100$	Porcentaje Trimestral	Gestión Eficacia	Ascendente	Lograr una vinculación entre Instituciones de Educación Superior, Centros de Investigación con el sector empresarial, a través de acciones de ciencia y tecnología a través de la integración de un ciclo de talleres de vinculación	2019		Total De Investigadores Y Empresarios Capacitados	60.00	Resultado	0.00	0.00	0.00	45.00	60.00	100.00	0.01	0.01	0.00	106.67	Se cumplió

LIC. JUAN JOSÉ GONZÁLEZ PARRA
DIRECTOR GENERAL DEL COCYTEN

Lic. Margarita Raquel López Sánchez
Directora de Administración y Planeación

Lic. Ana Rosalía Santos Flores
Auxiliar Administrativo

Fecha de Elaboración: 13/01/2021

**Relación de Bienes Muebles que Componen el Patrimonio
Cuenta Pública 2020**

Ente publico: Consejo de Ciencia y Tecnologia del Estado de Nayarit

Código	Descripción del Bien Mueble	Valor en libros
5190800068	ENMICADORA MASTER	2,990.00
2110200076	PINZAS PERFORADORA PARA GAFETTE	489.90
5230100021	CAMARA FOTOGRAFICA	7,337.00
5150300082	C.P.U.	12,523.50
5150300082	C.P.U.	12,523.50
5190100023	VIDEO CAMARA	10,861.70
5190100007	GRABADORA MP3	994.00
5290100018	PANTALLA CON TRIPIE	1,399.00
5150300054	COMPUTADORA	23,805.00
5150300054	COMPUTADORA	23,805.00
5150300055	MACBOOK PRO 15.4 2.68/4GB SD/G	30,820.00
5190100022	TELEVISION LCD AOC DE 42"	14,283.00
5150300066	ROUTER INALAMBRICO D-LINK 802.11 G 54MB PS	1,547.00
5190800138	PINTARRON BLANCO	699.00
5150300055	MINI LAPTOP	6,499.00
5150300055	LAP TOP	10,000.00
5150300029	IMPRESORA LASER	5,971.95
5150300055	LAP TOP	15,999.00
5150300055	LAP TOP	15,999.00
2940300008	DISCO DURO	1,688.99
2940300008	DISCO DURO	1,699.00
5150300023	AUDIFONOS	114.75
5190100007	REPORTERA	849.15
5150300054	COMPUTADORA	19,989.00
5650200178	TELEFONO ALAM	498.00
5650200178	TELEFONO	498.99
2230200011	CAFETERA 12 TAZAS	450.00
2940300008	DISCO DURO 320 GB	1,392.00
5650200178	TELEFONO MULTILINEA	290.00
5650200178	TELEFONO MULTILINEA	290.00
5650200178	TELEFONO MULTILINEA	290.00
5650200178	TELEFONO MULTILINEA	290.00
5650200060	CONMUTADOR	6,936.80
5150300060	MODULO DE FALLAS DE ENERGIA	2,064.80
5910100001	SOFTWARE DE PROGRAMA SACG	5,000.00
5150300094	VIDEO PROYECTOR	9,396.00
5150300055	LAPTOP MACBOOK PRO MC	17,999.10
5150300067	SCANNER	8,294.00
5150300094	VIDEOPROYECTOR	9,976.00

5620600163	AIRE ACONDICIONADO	9,280.00
5150300054	COMPUTADORA	11,356.00
5150300054	COMPUTADORA	11,356.00
5150300054	COMPUTADORA	11,356.00
5150300054	COMPUTADORA	11,356.00
5150300054	COMPUTADORA	11,356.00
5150300054	COMPUTADORA	11,356.00
5150300054	COMPUTADORA	11,356.00
5150300054	COMPUTADORA	11,356.00
5150300054	COMPUTADORA	11,356.00
5150300054	COMPUTADORA	11,356.00
5150300054	COMPUTADORA	11,356.00
5150300054	COMPUTADORA	11,356.00
5150300054	COMPUTADORA	11,356.00
5150300054	COMPUTADORA	11,356.00
5150300054	COMPUTADORA	11,356.00
5150300094	VIDEO PROYECTOR	54,999.08
5150300094	VIDEO PROYECTOR	54,999.08
5150300094	VIDEO PROYECTOR	54,999.08
5190300010	CAMARA CCTV	12,974.60
5190300010	CAMARA CCTV	12,974.60
5190300010	CAMARA CCTV	12,974.60
5190300010	CAMARA CCTV	12,974.60
5190300010	CAMARA CCTV	12,974.60
5190300010	CAMARA CCTV	12,974.60
5190300010	CAMARA CCTV	12,974.60
5190300010	CAMARA CCTV	12,974.60
5190100007	GRABADOR DIGITAL DE VIDEO (DVR)	66,410.00
5190300010	FUENTE DE PODER PARA CCTV	5,684.00
5620600163	AIRE ACONDICIONADO	7,656.00
5620600163	AIRE ACONDICIONADO	7,656.00
5620600163	AIRE ACONDICIONADO	9,280.00
5320100034	MICROSCOPIO BINOCULAR	29,000.00
5320100034	MICROSCOPIO TRINOCULAR	32,000.00
5150300094	CAÑON PARA PROYECCIONES	30,000.00
5150300055	LAPTOP	20,000.00
5190100022	PANTALLA 32 PULGADAS	15,000.00
5650200012	AMPLIFICADOR PORTATIL PARA COLOCACION EN CINTURON	595.01
5650200178	TELEFONO INALAMBRICO	1,328.88
5290100018	PANTALLA TRIPIE PT84	4,060.00
5290100018	PANTALLA TRIPIE PT 84	4,060.00
5150300082	CPU MICROPROCESADOR INTEL CORE 2 DUO	7,460.01
2940300042	TECLADO	100
2940300023	MOUSE	100
2940300022	MONITOR	6,274.00
2940300008	DISCO DURO ADATA ELITE NH03	1,850.00

2940300008	DISCO DURO EXTERNO 1TB	1,334.00
2940300008	DISCO DURO EXTERNO 1TB	1,334.00
2940300008	DISCO DURO EXTERNO 1TB	1,334.00
2940300008	DISCO DURO EXTERNO 1TB	1,334.00
5150300055	LAPTOP	10,498.00
5150300055	LAP TOP MACBOOK PRO	20,820.00
5230100021	CAMARA FOTOGRAFICA	4,849.99
5150300055	LAPTOP	17,342.00
2460100057	PILA LAPTOP	3,354.00
2160100010	BOTE ROTOMOLDEO DOS MIL LTS CON TAPA	15,611.91
2160100010	BOTE ROTOMOLDEO DOS MIL LTS CON TAPA	15,611.91
2160100010	BOTE ROTOMOLDEO DOS MIL LTS CON TAPA	15,611.91
5150300094	PROYECTOR INTERACTIVO	25,990.00
5150300094	PROYECTOR INTERACTIVO	25,990.00
2940300023	MOUSE OPTICO USB	1,149.00
2940300042	TECLADO USB	1,299.00
2940300023	MOUSE OPTICO USB	1,149.00
2940300042	TECLADO USB	1,299.00
2940300023	MOUSE OPTICO USB	1,149.00
2940300042	TECLADO USB	1,299.00
2940300023	MOUSE OPTICO USB	1,149.00
2940300042	TECLADO USB	1,299.00
2940300023	MOUSE OPTICO USB	1,149.00
2940300042	TECLADO USB	1,299.00
2940300023	MOUSE OPTICO USB	1,149.00
2940300042	TECLADO USB	1,299.00
2940300023	MOUSE OPTICO USB	1,149.00
2940300042	TECLADO USB	1,299.00
2940300023	MOUSE OPTICO USB	1,149.00
2940300042	TECLADO USB	1,299.00
2940300023	MOUSE OPTICO USB	1,149.00
2940300042	TECLADO USB	1,299.00
2940300023	MOUSE OPTICO USB	1,149.00
2940300042	TECLADO USB	1,299.00
2940300023	MOUSE OPTICO USB	1,149.00
2940300042	TECLADO USB	1,299.00
2940300023	MOUSE OPTICO USB	1,149.00
2940300042	TECLADO USB	1,299.00
2940300023	MOUSE OPTICO USB	1,149.00
2940300042	TECLADO USB	1,299.00
2940300023	MOUSE OPTICO USB	1,149.00
2940300042	TECLADO USB	1,299.00
5190800046	GUILLOTINA	1.00
5190800065	ENGARGOLADORA	1.00
5190800173	VENTILADOR DE PEDESTAL	1.00

5190800138	PIZARRON DE CORCHO	1.00
2940300023	MOUSE	1.00
5190800147	RELOJ CHECADOR	1.00
2230200011	CAFETERA 30 TAZAS	1.00
5150300071	SERVIDOR 3 PUERTOS	1.00
5190800066	PERFORADORA DE 32 ORIFICIOS	1.00
5190800138	PINTARRON CON TRIPIE	1.00
5190800138	PINTARRON CON TRIPIE	1.00
2230200031	HIELERA RODANTE	1.00
5110700077	PLANETARIO MOVIL	649,868.15
5150300055	LAP-TOP	9,800.00
5150300055	LAP-TOP	9,800.00
5230100021	CAMARA FOTOGRAFICA	9,600.00
5150300050	MEMORIA 32GB	403.00
5110700109	TRIPIE DE BOCINA	1,362.00
2940300039	SUPRESOR DE PICOS METALICO	172.00
5190300003	ASPIRADORA	2,939.00
5320100034	MICROSCOPIO	12,536.00
5320100034	MICROSCOPIO	12,536.00
5320100034	MICROSCOPIO	12,536.00
5320100034	MICROSCOPIO	12,536.00
5320100034	MICROSCOPIO CHICO	5,500.00
5320100034	MICROSCOPIO	5,500.00
5320100034	MICROSCOPIO CHICO	5,500.00
5320100034	MICROSCOPIO CHICO	5,500.00
5320100034	MICROSCOPIO CHICO	5,500.00
5320100034	MICROSCOPIO CHICO	5,500.00
5320100034	MICROSCOPIO CHICO	5,500.00
5320100034	MICROSCOPIO CHICO	5,500.00
5320100034	MICROSCOPIO CHICO	5,500.00
5290100004	BOCINA BLUETOO	281.00
5290100004	BOCINA BLUETOO	190.00
5290100004	BOCINA BLUETOO	190.00
2940300023	MOUSE ALABRICO	65.00
5230100077	DRONE	7,540.00
5230100077	DRONE	7,540.00
5230100077	DRONE	7,540.00
5230100077	DRONE	7,540.00
5230100077	DRONE	7,540.00
5230100077	DRONE	7,540.00
5230100077	DRONE	7,540.00
5230100077	DRONE	7,540.00
5230100077	DRONE	7,540.00
5230100077	DRONE	7,540.00
5230100077	DRONE	7,540.00
5150300094	PROYECTOR EPSON	82,750.00



5150300094	PROYECTOR BENQ CHICO	14,350.00
5110700077	LABORATORIO DE ROBOTICA	22,500.00
5150300029	IMPRESORA 3D	15,348.00
5150300029	IMPRESORA 3D	15,348.00
5150300029	IMPRESORA 3D	15,348.00
5150300029	IMPRESORA 3D	15,348.00
2940300022	MONITOR	4,492.00
2940300022	MONITOR	4,492.00
2940300022	MONITOR	4,492.00
2940300022	MONITOR	4,492.00
2940300023	MOUSE	1.00
5150300054	COMPUTADORA	1.00
5150300054	COMPUTADORA	1.00
2940300023	MOUSE	1.00
2940300023	MOUSE	1.00
2940300023	MOUSE	1.00
2940300042	TECLADO	1.00
2940300042	TECLADO	1.00
2940300042	TECLADO	1.00
2940300042	TECLADO	1.00
5150300082	CPU	1,193.00
5150300082	CPU	1,193.00
5150300082	CPU	1,199.00
5150300082	CPU	1,199.00
5150300050	MEMORIA 32GB	403.00
5150300050	MEMORIA 32GB	403.00
5150300050	MEMORIA 32GB	403.00
5290100002	BAFLE 15"	5,229.00
5290100002	BAFLE 15"	5,229.00
5290100002	BAFLE 15"	5,229.00
5210100008	MICRIFONO INALAMBRICO	3,530.00
5650200115	MEZCLADORA	4,397.00
5110700082	PEDESTAL	242.00
5110700082	PEDESTAL	243.00
2230200011	CAFETERA ELECTRICA	442.00
2230200011	CAFETERA ELECTRICA	336.00
5310200043	BOTIQUIN PORTATIL	370.00
5190800173	VENTILADOR DE PEDESTAL	511.00
5190800173	VENTILADOR DE PEDESTAL	387.00
5670400155	TRITURADORA DE PAPEL	1,680.00
5150300029	IMPRESORA DE INYECCION	2,890.00
5190800082	MICROONDAS	1,899.00
5150300055	LAP TOP	20,000.00
5150300055	LAP TOP SIMULADOR DE DRONES	20,000.00
5150300055	LAP TOP SIMULADOR DE DRONES	20,000.00

5150300055	LAP TOP SIMULADOR DE DRONES	2,000.00
5910100001	CONTROL	2,000.00
5910100001	CONTROL	2,000.00
5910100001	SOFTWARE	25,233.00
5910100001	SOFTWARE SIMULADOR DE VEHICULOS	25,233.00
5910100001	SOFTWARE SIMULADOR DE VEHICULOS	25,234.00
5230100077	DRONE	25,000.00
5910100001	CONTROL	3,500.00
5660400016	CARGADOR	300.00
5650200176	CELULAR	2,200.00
5650200043	BASE CARGADOR	1,500.00
2110200059	FUNDA	1,000.00
5230100080	VISOR DE SIMULADOR	5,000.00
5190100022	PANTALLA TELEVISOR	25,000.00
5190100022	PANTALLA TELEVISOR	25,000.00
5190100022	PANTALLA DE TELEVISOR	25,000.00
5150300054	COMPUTADORA	8,504.00
5150300054	COMPUTADORA	8,506.00
5190800146	ENFRIADOR	3,799.00
5150300029	IMPRESORA	3,462.94
5650200176	CELULAR	2,500.00
5650200176	CELULAR	2,500.00
5650200176	CELULAR	2,500.00
5650200176	CELULAR	2,500.00
5650200176	CELULAR	2,500.00
5650200176	CELULAR	2,500.00
5650200176	CELULAR	2,500.00
5650200176	CELULAR	2,500.00
5650200176	CELULAR	2,500.00
5650200176	CELULAR	2,500.00
5650200176	CELULAR	2,500.00
5650200176	CELULAR	2,500.00
5650200176	CELULAR	2,500.00
5650200176	CELULAR	2,500.00
5650200176	CELULAR	2,500.00
5650200176	CELULAR	2,500.00
5650200176	CELULAR	2,500.00
5650200176	CELULAR	2,500.00
5650200176	CELULAR	2,500.00
5650200176	CELULAR	2,500.00
5650200176	CELULAR	2,500.00
5650200176	CELULAR	2,500.00
5650200176	CELULAR	2,500.00
5650200176	CELULAR	2,500.00
5650200176	CELULAR	2,500.00
5650200176	CELULAR	2,500.00
5650200176	CELULAR	2,500.00
5650200176	CELULAR	2,500.00
5650200176	CELULAR	2,500.00

5230100080	VISOR	4,092.00
5230100080	VISOR	4,092.00
5230100080	VISOR	4,092.00
5230100080	VISOR	4,092.00
5230100080	VISOR	4,092.00
5230100080	VISOR	4,092.00
5230100080	VISOR	4,092.00
5230100080	VISOR	4,092.00
5230100080	VISOR	4,092.00
5230100080	VISOR	4,092.00
5230100080	VISOR	4,092.00
5230100080	VISOR	4,092.00
5230100080	VISOR	4,092.00
5230100080	VISOR	4,092.00
5230100080	VISOR	4,092.00
5230100080	VISOR	4,092.00
5230100080	VISOR	4,092.00
5230100080	VISOR	4,092.00
5230100080	VISOR	4,092.00
5230100080	VISOR	4,092.00
5230100080	VISOR	4,092.00
5230100080	VISOR	4,092.00
5230100080	VISOR	4,092.00
5230100080	VISOR	4,092.00
5230100080	VISOR	4,092.00
5230100080	VISOR	4,092.00
5230100080	VISOR	4,092.00
5230100080	VISOR	4,092.00
5230100080	VISOR	4,092.00
5230100080	VISOR	4,092.00
5230100080	VISOR	4,092.00
5230100080	VISOR	4,092.00
5230100080	VISOR	4,092.00
5230100080	VISOR	4,092.00
5230100080	VISOR	4,092.00
5230100080	VISOR	4,092.00
5150300076	TABLE	22,160.00
5150300076	TABLE	22,160.00
5150300066	RUTER	17,200.00
5150300066	RUTER	17,200.00
5150300094	PROYECTOR HOLOGRAFICO 3D	22,414.00
5150300094	PROYECTOR HOLOGRAFICO 3D GRANDE	77,586.21
5190800173	VENTILADOR DE PEDESTAL	899.00
5190800173	VENTILADOR DE PEDESTAL	899.00
5190800173	VENTILADOR DE PEDESTAL	899.00
5190800173	VENTILADOR DE PEDESTAL	899.00
5650200178	TELEFONO INALAMBRICO	559.00
5650200178	TELEFONO INALAMBRICO	559.00
5650200178	TELEFONO INALAMBRICO	559.00
5650200178	TELEFONO INALAMBRICO	559.00
5650200178	TELEFONO INALAMBRICO	559.00
5650200178	TELEFONO INALAMBRICO	559.00
5650200178	TELEFONO INALAMBRICO	1,329.00


5410100004	CHEVY SWING POP B	81,200.00
5410100004	SENTRA EMOTION 2.0	210,200.00
5410100027	VEHICULO SILVERADO 2500 CREW CAB 4X2	449,000.00
5410100027	VEHICULO F-350 DUTY XL	495,000.00
5490100001	BICICLETA RODADO 26X1.75	5,000.00
5490100001	BICICLETA RODADO 26X1.75	5,000.00
5490100001	BICICLETA RODADO 26X1.75	5,000.00
5490100001	BICICLETA RODADO 26X1.75	5,000.00
5490100001	BICICLETA RODADO 26X1.75	5,000.00
5490100001	BICICLETA RODADO 26X1.75	5,000.00
5490100001	BICICLETA RODADO 26X1.75	5,000.00
5490100001	BICICLETA RODADO 26X1.75	5,000.00
5490100001	BICICLETA RODADO 26X1.75	5,000.00
5490100001	BICICLETA RODADO 26X1.75	5,000.00
5490100001	BICICLETA RODADO 26X1.75	5,000.00
5490100001	BICICLETA RODADO 26X1.75	5,000.00
5490100001	BICICLETA RODADO 26X1.75	5,000.00
5490100001	BICICLETA RODADO 26X1.75	5,000.00
5490100001	BICICLETA RODADO 26X1.75	5,000.00
5490100001	BICICLETA RODADO 26X1.75	5,000.00
5490100001	BICICLETA RODADO 26X1.75	5,000.00
5490100001	BICICLETA RODADO 26X1.75	5,000.00
5490100001	BICICLETA RODADO 26X1.75	5,000.00
5490100001	BICICLETA RODADO 26X1.75	5,000.00
5490100001	BICICLETA RODADO 26X1.75	5,000.00
5110700003	ARCHIVERO METALICO 3 GAVETAS	2,900.00
5110700034	ESCRITORIO SEMIEJECUTIVO 3 CAJONES	1,552.50
5110700034	ESCRITORIO EJECUTIVO	1,638.75
5110700003	ARCHIVERO METALICO 3 GAVETAS	1,403.00
5110700094	SILLA VISITANTE EN PLIANA	454.75
5110700094	SILLA VISITANTE CON BRAZOS EN PLIANA	454.75
5110700094	SILLA VISITANTE CON BRAZOS EN PLIANA	454.75
5110700094	SILLA VISITANTE CON BRAZOS EN PLIANA	454.75
5110700003	ARCHIVERO METALICO 3 GAVETAS	3,000.00
5110700097	SILLA SECRETARIAL GIRATORIA EN PLIANA	626.75
5110700097	SILLA SECRETARIAL GIRATORIA FORRADA EN PLIANA	626.75
5110700097	SILLA SECRETARIAL GIRATORIA FORRADA EN PLIANA	626.75
5110700034	ESCRITORIO PORTATECLADO DE MELAMINA	2,446.75
5110700097	SILLA SECRETARIAL CON ANTEBRAZOS FORRADA EN PLIANA	1,017.75
5110700003	ARCHIVERO DE 2 GAVETAS EN MELAMINA	1,656.00
5110700003	ARCHIVERO EN MENAMINA 4 GAVETAS	1,800.00
5110700097	SILLA SECRETARIAL EN PLIANA	849.00
5110700097	SILLA SECRETARIAL TAPIZADA EN PLIANA	849.00
5110700003	ARCHIVERO 2 GAVETAS EN MELAMINA	1,392.00
5110700003	ARCHIVERO 2 GAVETAS EN MELAMINA	1,392.00
5110700003	ARCHIVERO 4 GAVETAS EN MELAMINA	2,204.00

5110700034	ESCRITORIO CON PORTA TECLADO	2,146.00
5110700051	LOCKER 3 ENTREPAÑOS EN MELAMINA	2,668.00
5110700097	SILLA SECRETARIAL TAPIZADA EN PLIANA	899.00
5110700051	LOCKER 3 ENTREPAÑOS EN MELAMINA	2,668.00
5110700053	MESA MULTI USOS	1,136.80
5110700034	ESCRITORIO CON REVISTERO CON CRISTAL	1,415.20
5110700034	ESCRITORIO CON REVISTERO CON CRISTAL	1,415.20
5110700101	SILLON SEMIEJECUTIVO EN VINIL	2,367.18
5110700097	SILLA SECRETARIAL CON BRAZOS EN PLIANA	899.00
5110700097	SILLA TRABAJO MALLA	999.00
5110700001	ANAQUEL CON 4 ENTREPAÑOS	766.67
5110700001	ANAQUEL CON 4 ENTREPAÑOS	766.67
5110700001	ANAQUEL CON 4 ENTREPAÑOS	766.67
5110700101	SILLON SEMIEJECUTIVO	999.00
5110700034	ESCRITORIO PUNTA DE BALA CON PORTATECLADO 2 CAJONES	8,656.04
5110700034	ESCRITORIO PUNTA DE BALA CON PORTATECLADO DOS CAJONES	8,656.04
5110700034	ESCRITORIO PUNTA DE BALA CON PORTATECLADO DOS CAJONES	8,656.04
5110700034	ESCRITORIO PUNTA DE BALA CON PORTATECLADO 2 CAJONES	8,656.04
5110700064	MESA PARA SALA DE JUNTAS DE MELAMINA Y CRISTAL TEMPLADO	17,123.92
5110700101	SILLON SEMIEJECUTIVO EN VINIL	2,684.01
5110700101	SILLON SEMIEJECUTIVO EN VINIL	2,684.01
5110700101	SILLON SEMIEJECUTIVO EN VINIL	2,684.01
5110700101	SILLON SEMIEJECUTIVO EN VINIL	2,684.01
5110700101	SILLON SEMIEJECUTIVO EN VINIL	2,684.01
5110700101	SILLON SEMIEJECUTIVO EN VINIL	2,684.01
5110700101	SILLON SEMIEJECUTIVO EN VINIL	2,684.01
5110700101	SILLON SEMIEJECUTIVO EN VINIL	2,684.01
5110700101	SILLON SEMIEJECUTIVO EN VINIL	2,684.01
5110700101	SILLON SEMIEJECUTIVO EN VINIL	2,684.01
5110700101	SILLON SEMIEJECUTIVO EN VINIL	2,684.01
5110700101	SILLON SEMIEJECUTIVO EN VINIL	2,684.01
5110700101	SILLON SEMIEJECUTIVO EN VINIL	2,684.01
5110700101	SILLON SEMIEJECUTIVO EN VINIL	2,684.01
5110700101	SILLON SEMIEJECUTIVO EN VINIL	2,684.01
5110700101	SILLON EJECUTIVO EN VINIL	7,308.80
5110700053	TABLON EN PLASTICO	3,000.00
5110700053	TABLON EN PLASTICO	3,000.00
5110700053	TABLON EN PLASTICO	3,000.00
5110700008	BANCO PARA ACTIVIDADES EN PLASTICO	650.00
5110700008	BANCO PARA ACTIVIDADES EN PLASTICO	650.00
5110700008	BANCO PARA ACTIVIDADES EN PLASTICO	650.00
5110700008	BANCO PARA ACTIVIDADES EN PLASTICO	650.00
5110700008	BANCO PARA ACTIVIDADES EN PLASTICO	650.00
5110700008	BANCO PARA ACTIVIDADES EN PLASTICO	650.00
5110700008	BANCO PARA ACTIVIDADES EN PLASTICO	650.00
5110700008	BANCO PARA ACTIVIDADES EN PLASTICO	650.00
5110700008	BANCO PARA ACTIVIDADES EN PLASTICO	650.00
5110700008	BANCO PARA ACTIVIDADES EN PLASTICO	650.00
5110700008	BANCO PARA ACTIVIDADES EN PLASTICO	650.00
5110700008	BANCO PARA ACTIVIDADES EN PLASTICO	650.00

5110700008	BANCO PARA ACTIVIDADES EN PLASTICO	650.00
5110700008	BANCO PARA ACTIVIDADES EN PLASTICO	650.00
5110700008	BANCO PARA ACTIVIDADES EN PLASTICO	650.00
5110700008	BANCO PARA ACTIVIDADES EN PLASTICO	650.00
5110700008	BANCO PARA ACTIVIDADES EN PLASTICO	650.00
5110700008	BANCO PARA ACTIVIDADES EN PLASTICO	650.00
5110700008	BANCO PARA ACTIVIDADES EN PLASTICO	650.00
5110700008	BANCO PARA ACTIVIDADES EN PLASTICO	650.00
5110700008	BANCO PARA ACTIVIDADES EN PLASTICO	650.00
5110700094	SILLA ACOJINADA DE VISITA TAPIZADA EN PLIANA	684.40
5110700094	SILLA ACOJINADA DE VISITA TAPIZADA EN PLIANA	684.40
5110700094	SILLA ACOJINADA DE VISITA TAPIZADA EN PLIANA	684.40
5110700094	SILLA ACOJINADA DE VISITA TAPIZADA EN PLIANA	684.40
5110700094	SILLA ACOJINADA DE VISITA TAPIZADA EN PLIANA	684.40
5110700094	SILLA ACOJINADA DE VISITA TAPIZADA EN PLIANA	684.40
5110700101	SILLON SEMIEJECUTIVO EN VINIL	2,204.00
5110700101	SILLON SEMIEJECUTIVO EN VINIL	2,204.00
5110700101	SILLON SEMIEJECUTIVO EN VINIL	2,204.00
5110700003	ARCHIVERO TRES CAJONES	1.00
5110700001	ANAQUEL TRES CHAROLAS	1.00
5110700001	ANAQUEL DE SEIS CHAROLAS	1.00
5110700001	ANAQUEL DE CINCO CHAROLAS	1.00
5110700001	ANAQUEL DE CINCO CHAROLAS	1.00
5110700001	ANAQUEL DE CINCO CHAROLAS	1.00
5110700001	ANAQUEL DE CINCO CHAROLAS	1.00
5110700001	ANAQUEL DE CINCO CHAROLAS	1.00
5110700001	ANAQUEL DE CINCO CHAROLAS	1.00
5110700001	ANAQUEL DE CINCO CHAROLAS	1.00
5110700001	ANAQUEL DE CINCO CHAROLAS	1.00
5110700001	ANAQUEL DE CINCO CHAROLAS	1.00
5110700001	ANAQUEL DE CINCO CHAROLAS	1.00
5110700001	ANAQUEL DE CINCO CHAROLAS	1.00
5110700001	ANAQUEL DE CINCO CHAROLAS	1.00
5110700001	ANAQUEL DE CINCO CHAROLAS	1.00
5110700001	ANAQUEL DE CINCO CHAROLAS	1.00
5110700001	ANAQUEL DE CINCO CHAROLAS	1.00
5110700001	ANAQUEL DE CINCO CHAROLAS	1.00
5110700001	ANAQUEL DE CINCO CHAROLAS	1.00
5110700001	ANAQUEL DE CINCO CHAROLAS	1.00
5110700001	ANAQUEL DE CINCO CHAROLAS	1.00
5110700001	ANAQUEL DE CINCO CHAROLAS	1.00
5110700001	ANAQUEL DE CINCO CHAROLAS	1.00
5110700001	ANAQUEL DE CINCO CHAROLAS	1.00
5110700001	ANAQUEL DE CINCO CHAROLAS	1.00
5110700001	ANAQUEL DE CINCO CHAROLAS	1.00
5110700001	ANAQUEL DE CINCO CHAROLAS	1.00
5110700001	ANAQUEL DE CINCO CHAROLAS	1.00
5110700001	ANAQUEL DE CINCO CHAROLAS	1.00
5110700001	ANAQUEL DE CINCO CHAROLAS	1.00
5110700034	Escritorio	7,949.00
5110700034	ESCRITORIO	7,949.00
5110700034	ESCRITORIO	7,949.00
5110700097	SILLA EJECUTIVA	2,299.00
5110700097	SILLA EJECUTIVA	2,299.00
5110700097	SILLA EJECUTIVA	2,299.00
5110700097	SILLA EJECUTIVA	2,299.00
5110700097	SILLA SECRETARIAL	1,600.00
5110700041	GABINETE 2 PTAS	3,849.00
5110700041	GABINETE 2 PTAS	3,999.00

5110700097	SILLA SECRETARIAL	1,799.00
5110700097	SILLA SECRETARIAL	1,799.00
5110700034	ESCRITORIO	2,600.00
5110700003	ARCHIVERO	3,499.00
5110700003	ARCHIVERO	3,499.00
5190800146	FRIGOBAR	3,559.00
5190800146	FRIGOBAR	2,503.00
5110700053	TABLON EN PLASTICO	3,000.00
5110700053	TABLON EN PLASTICO	3,000.00
5110700053	TABLON EN PLASTICO	3,000.00
2110200051	ENGRAPADORA	56.00
5110700034	ESCRITORIO TIPI MESA DE SERVICIO	3,405.00
5110700048	LIBRERO	3,994.00
5110700060	MESA DE CENTRO	1,552.00
5110700034	ESCRITORIO	4,267.00
5110700034	ESCRITORIO EN FORMA DE (L)	4,483.00
5110700097	SILLA PIEL	948.00
5110700097	SILLA PIEL	1,351.00
5110700034	ESCRITORIO	2,499.00
5110700101	SILLON SEMIEJECUTIVO EN VINIL	2,684.01
TOTAL		4,655,319.29



L.A.E. JUAN JOSE GONZÁLEZ PARRA
DIRECTOR GENERAL




LIC. MARGARITA RAQUEL LÓPEZ SANCHEZ
DIRECTORA DE ADMINISTRACIÓN Y PLANEACION

Relación de Bienes Inmuebles que Componen el Patrimonio
Cuenta Pública 2020

Ente Público: Consejo de Ciencia y Tecnología del Estado de Nayarit

Código	Descripción del Bien Inmueble	Valor en libros
1	TERRENO QUE OCUPA CIUDAD DEL CONOCIMIENTO (DONACIÓN)	0.00


L.A.E. JUAN JOSÉ GONZÁLEZ PARRA
DIRECTOR GENERAL


LIC MARGARITA RAQUEL LÓPEZ SANCHEZ
DIRECTORA DE ADMINISTRACIÓN Y PLANEACIÓN

Cuenta Pública 2020

Consejo de Ciencia y Tecnología del Estado de Nayarit

Relación de cuentas bancarias productivas específicas

Fondo, Programa o Convenio	Datos de la Cuenta Bancaria	
	Institución Bancaria	Número de Cuenta
Recurso Estatal	Bancomer	00141701401
Multas Electorales	Bancomer	00110386634
Medalla Nayarit	Bancomer	00111869752
Fondo Estatal de Ciencia y Tecnología	Intercam, Banco	420200100193377


L.A.E JUAN JOSÉ GONZÁLEZ PARRA
DIRECTOR GENERAL



LIC. MARGARITA RAQUEL LÓPEZ SANCHEZ
DIRECTORA DE ADMINISTRACIÓN Y PLANEACIÓN

Relación de Esquemas Bursátiles y de coberturas financieras

Cuenta Pública 2020

Ente Público: Consejo de Ciencia y Tecnologia del Estado de Nayarit

"NO APLICA"	



L.A.E. JUAN JOSÉ GONZÁLEZ PARRA



LIC. MARGARITA RAQUEL LÓPEZ SANCHEZ

INFORMACION ADICIONAL DE OTRAS LEYES

Cuenta Pública 2020

Ente Público: Consejo de Ciencia y Tecnología del Estado de Nayarit

"NO APLICA"	



L.A.E. JUAN JOSÉ GONZÁLEZ PARRA
DIRECTOR GENERAL



LIC. MARGARITA RAQUEL LÓPEZ SANCHEZ
DIRECTORA DE ADMINISTRACIÓN Y PLANEACIÓN

CONSEJO DE CIENCIA Y TECNOLOGÍA DEL ESTADO DE NAYARIT
Estado de Situación Financiera Detallado - LDF
Al 31 de diciembre de 2020 y al 31 de Diciembre de 2019
(PESOS)

Concepto (c)	31 de diciembre de 2020	31 de diciembre de 2019	Concepto (c)	31 de diciembre de 2020	31 de diciembre de 2019
ACTIVO			PASIVO		
Activo Circulante			Pasivo Circulante		
a. Efectivo y Equivalentes (a=a1+a2+a3+a4+a5+a6+a7)	327,852.92	202,258.14	a. Cuentas por Pagar a Corto Plazo (a=a1+a2+a3+a4+a5+a6+a7+a8+a9)	64,970,782.96	64,770,711.27
a1) Efectivo	10,000.00	10,000.00	a1) Servicios Personales por Pagar a Corto Plazo	388,002.65	292,022.69
a2) Bancos/Tesorería	314,352.92	188,758.14	a2) Proveedores por Pagar a Corto Plazo	150,444.80	162,526.36
a3) Bancos/Dependencias y Otros	0.00	0.00	a3) Contratistas por Obras Públicas por Pagar a Corto Plazo	0.00	0.00
a4) Inversiones Temporales (Hasta 3 meses)	0.00	0.00	a4) Participaciones y Aportaciones por Pagar a Corto Plazo	64,113,942.25	64,227,011.14
a5) Fondos con Afectación Específica	0.00	0.00	a5) Transferencias Otorgadas por Pagar a Corto Plazo	0.00	0.00
a6) Depósitos de Fondos de Terceros en Garantía y/o Administración	3,500.00	3,500.00	a6) Intereses, Comisiones y Otros Gastos de la Deuda Pública por Pagar a Corto Plazo	0.00	0.00
a7) Otros Efectivos y Equivalentes	0.00	0.00	a7) Retenciones y Contribuciones por Pagar a Corto Plazo	318,393.26	89,151.08
b. Derechos a Recibir Efectivo o Equivalentes (b=b1+b2+b3+b4+b5+b6+b7)	32,252,453.30	32,253,013.27	a8) Devoluciones de la Ley de Ingresos por Pagar a Corto Plazo	0.00	0.00
b1) Inversiones Financieras de Corto Plazo	0.00	0.00	a9) Otras Cuentas por Pagar a Corto Plazo	0.00	0.00
b2) Cuentas por Cobrar a Corto Plazo	32,252,453.30	32,252,453.30	b. Documentos por Pagar a Corto Plazo (b=b1+b2+b3)	0.00	0.00
b3) Deudores Diversos por Cobrar a Corto Plazo	0.00	559.97	b1) Documentos Comerciales por Pagar a Corto Plazo	0.00	0.00
b4) Ingresos por Recuperar a Corto Plazo	0.00	0.00	b2) Documentos con Contratistas por Obras Públicas por Pagar a Corto Plazo	0.00	0.00
b5) Deudores por Anticipos de la Tesorería a Corto Plazo	0.00	0.00	b3) Otros Documentos por Pagar a Corto Plazo	0.00	0.00
b6) Préstamos Otorgados a Corto Plazo	0.00	0.00	c. Porción a Corto Plazo de la Deuda Pública (c=c1+c2)	0.00	0.00
b7) Otros Derechos a Recibir Efectivo o Equivalentes a Corto Plazo	0.00	0.00	c1) Porción a Corto Plazo de la Deuda Pública	0.00	0.00
c. Derechos a Recibir Bienes o Servicios (c=c1+c2+c3+c4+c5)	0.00	0.00	c2) Porción a Corto Plazo de Arrendamiento Financiero	0.00	0.00
c1) Anticipo a Proveedores por Adquisición de Bienes y Prestación de Servicios a Corto Plazo	0.00	0.00	d. Títulos y Valores a Corto Plazo	0.00	0.00
c2) Anticipo a Proveedores por Adquisición de Bienes Inmuebles y Muebles a Corto Plazo	0.00	0.00	e. Pasivos Diferidos a Corto Plazo (e=e1+e2+e3)	0.00	0.00
c3) Anticipo a Proveedores por Adquisición de Bienes Intangibles a Corto Plazo	0.00	0.00	e1) Ingresos Cobrados por Adelantado a Corto Plazo	0.00	0.00
c4) Anticipo a Contratistas por Obras Públicas a Corto Plazo	0.00	0.00	e2) Intereses Cobrados por Adelantado a Corto Plazo	0.00	0.00
c5) Otros Derechos a Recibir Bienes o Servicios a Corto Plazo	0.00	0.00	e3) Otros Pasivos Diferidos a Corto Plazo	0.00	0.00
d. Inventarios (d=d1+d2+d3+d4+d5)	0.00	0.00	f. Fondos y Bienes de Terceros en Garantía y/o Administración a Corto Plazo (f=f1+f2+f3+f4+f5+f6)	0.00	0.00
d1) Inventario de Mercancías para Venta	0.00	0.00	f1) Fondos en Garantía a Corto Plazo	0.00	0.00
d2) Inventario de Mercancías Terminadas	0.00	0.00	f2) Fondos en Administración a Corto Plazo	0.00	0.00
d3) Inventario de Mercancías en Proceso de Elaboración	0.00	0.00	f3) Fondos Contingentes a Corto Plazo	0.00	0.00
d4) Inventario de Materias Primas, Materiales y Suministros para Producción	0.00	0.00	f4) Fondos de Fideicomisos, Mandatos y Contratos Análogos a Corto Plazo	0.00	0.00
d5) Bienes en Tránsito	0.00	0.00	f5) Otros Fondos de Terceros en Garantía y/o Administración a Corto Plazo	0.00	0.00
e. Almacenes	0.00	0.00	f6) Valores y Bienes en Garantía a Corto Plazo	0.00	0.00
f. Estimación por Pérdida o Deterioro de Activos Circulantes (f=f1+f2)	0.00	0.00	g. Provisiones a Corto Plazo (g=g1+g2+g3)	0.00	0.00
f1) Estimaciones para Cuentas Incobrables por Derechos a Recibir Efectivo o Equivalentes	0.00	0.00	g1) Provisión para Demandas y Juicios a Corto Plazo	0.00	0.00
f2) Estimación por Deterioro de Inventarios	0.00	0.00	g2) Provisión para Contingencias a Corto Plazo	0.00	0.00
g. Otros Activos Circulantes (g=g1+g2+g3+g4)	0.00	0.00	g3) Otras Provisiones a Corto Plazo	0.00	0.00
g1) Valores en Garantía	0.00	0.00	h. Otros Pasivos a Corto Plazo (h=h1+h2+h3)	0.00	0.00
g2) Bienes en Garantía (excluye depósitos de fondos)	0.00	0.00	h1) Ingresos por Clasificar	0.00	0.00
g3) Bienes Derivados de Embargos, Decomisos, Aseguramientos y Dación en Pago	0.00	0.00	h2) Recaudación por Participar	0.00	0.00
g4) Adquisición con Fondos de Terceros	0.00	0.00	h3) Otros Pasivos Circulantes	0.00	0.00
IA. Total de Activos Circulantes (IA = a + b + c + d + e + f + g)	32,580,306.22	32,455,271.41	IIA. Total de Pasivos Circulantes (IIA = a + b + c + d + e + f + g + h)	64,970,782.96	64,770,711.27
Activo No Circulante			Pasivo No Circulante		
a. Inversiones Financieras a Largo Plazo	9,736,542.08	23,681,359.11	a. Cuentas por Pagar a Largo Plazo	0.00	0.00
b. Derechos a Recibir Efectivo o Equivalentes a Largo Plazo	0.00	0.00	b. Documentos por Pagar a Largo Plazo	0.00	0.00
c. Bienes Inmuebles, Infraestructura y Construcciones en Proceso	0.00	0.00	c. Deuda Pública a Largo Plazo	0.00	0.00
d. Bienes Muebles	4,655,319.29	4,655,319.29	d. Pasivos Diferidos a Largo Plazo	0.00	0.00
e. Activos Intangibles	0.00	0.00	e. Fondos y Bienes de Terceros en Garantía y/o Administración a Largo Plazo	0.00	0.00
f. Depreciación, Deterioro y Amortización Acumulada de Bienes	0.00	0.00	f. Provisiones a Largo Plazo	0.00	0.00
g. Activos Diferidos	0.00	0.00	IIIB. Total de Pasivos No Circulantes (IIIB = a + b + c + d + e + f)	0.00	0.00
h. Estimación por Pérdida o Deterioro de Activos no Circulantes	0.00	0.00	II. Total del Pasivo (II = IIA + IIIB)	64,970,782.96	64,770,711.27
i. Otros Activos no Circulantes	0.00	0.00	HACIENDA PÚBLICA/PATRIMONIO		
IB. Total de Activos No Circulantes (IB = a + b + c + d + e + f + g + h + i)	14,391,861.37	28,336,678.40	IIIA. Hacienda Pública/Patrimonio Contribuido (IIIA = a + b + c)	0.00	0.00
I. Total del Activo (I = IA + IB)	46,972,167.59	60,791,949.81	a. Aportaciones	0.00	0.00
			b. Donaciones de Capital	0.00	0.00
			c. Actualización de la Hacienda Pública/Patrimonio	0.00	0.00
			IIIB. Hacienda Pública/Patrimonio Generado (IIIB = a + b + c + d + e)	-17,998,615.37	-3,978,761.46
			a. Resultados del Ejercicio (Ahorro/Desahorro)	-14,020,876.18	7,709,809.26
			b. Resultados de Ejercicios Anteriores	-4,776,826.54	-12,487,658.07
			c. Revalúos	0.00	0.00
			d. Reservas	799,087.35	799,087.35
			e. Rectificaciones de Resultados de Ejercicios Anteriores	0.00	0.00
			IIIC. Exceso o Insuficiencia en la Actualización de la Hacienda Pública/Patrimonio (IIIC=a+b)	0.00	0.00
			a. Resultado por Posición Monetaria	0.00	0.00
			b. Resultado por Tenencia de Activos no Monetarios	0.00	0.00
			III. Total Hacienda Pública/Patrimonio (III = IIIA + IIIB + IIIC)	-17,998,615.37	-3,978,761.46
			IV. Total del Pasivo y Hacienda Pública/Patrimonio (IV = II + III)	46,972,167.59	60,791,949.81

L.A.E JUAN JOSÉ GONZÁLEZ PARRA
DIRECTOR GENERAL DE COCYTEN

LIC. MARGARITA RAQUEL LÓPEZ SANCHEZ
DIRECTORA DE ADMINISTRACIÓN Y PLANEACIÓN

CONSEJO DE CIENCIA Y TECNOLOGÍA DEL ESTADO DE NAYARIT (a)

Informe Analítico de la Deuda Pública y Otros Pasivos - LDF

Del 1 de Enero al 31 de Diciembre de 2020

(PESOS)

Denominación de la Deuda Pública y Otros Pasivos (c)	Saldo al 31 de diciembre de 2019 (d)	Disposiciones del Periodo (e)	Amortizaciones del Periodo (f)	Revaluaciones, Reclasificaciones y Otros Ajustes (g)	Saldo Final del Periodo (h) h=d+e-f+g	Pago de Intereses del Periodo (i)	Pago de Comisiones y demás costos asociados durante el Periodo (j)
1. Deuda Pública (1=A+B)	0.00	0.00	0.00	0.00	0.00	0.00	0.00
A. Corto Plazo (A=a1+a2+a3)	0.00	0.00	0.00	0.00	0.00	0.00	0.00
a1) Instituciones de Crédito	0.00	0.00	0.00	0.00	0.00	0.00	0.00
a2) Títulos y Valores	0.00	0.00	0.00	0.00	0.00	0.00	0.00
a3) Arrendamientos Financieros	0.00	0.00	0.00	0.00	0.00	0.00	0.00
B. Largo Plazo (B=b1+b2+b3)	0.00	0.00	0.00	0.00	0.00	0.00	0.00
b1) Instituciones de Crédito	0.00	0.00	0.00	0.00	0.00	0.00	0.00
b2) Títulos y Valores	0.00	0.00	0.00	0.00	0.00	0.00	0.00
b3) Arrendamientos Financieros	0.00	0.00	0.00	0.00	0.00	0.00	0.00
2. Otros Pasivos	64,770,711.27				64,970,782.96		
3. Total de la Deuda Pública y Otros Pasivos	64,770,711.27	0.00	0.00	0.00	64,970,782.96	0.00	0.00
4. Deuda Contingente 1 (Informativo)	0.00	0.00	0.00	0.00	0.00	0.00	0.00
A. Deuda Contingente 1	0.00	0.00	0.00	0.00	0.00	0.00	0.00
B. Deuda Contingente 2	0.00	0.00	0.00	0.00	0.00	0.00	0.00
C. Deuda Contingente XX	0.00	0.00	0.00	0.00	0.00	0.00	0.00
5. Valor de Instrumentos Bono Cupón Cero 2 (Informativo)	0.00	0.00	0.00	0.00	0.00	0.00	0.00
A. Instrumento Bono Cupón Cero 1	0.00	0.00	0.00	0.00	0.00	0.00	0.00
B. Instrumento Bono Cupón Cero 2	0.00	0.00	0.00	0.00	0.00	0.00	0.00
C. Instrumento Bono Cupón Cero XX	0.00	0.00	0.00	0.00	0.00	0.00	0.00

1. Se refiere a cualquier financiamiento sin fuente o garantía de pago definida, que sea asumida de manera solidaria o subsidiaria por las Entidades Federativas con sus Municipios, organismos descentralizados y empresas de participación estatal mayoritaria y fideicomisos, locales o municipales, y por los Municipios con sus respectivos organismos descentralizados y empresas de participación municipal mayoritaria.

2. Se refiere al valor del Bono Cupón Cero que respalda el pago de los créditos asociados al mismo (Activo).

Obligaciones a Corto Plazo (k)	Monto Contratado (l)	Plazo Pactado (m)	Tasa de Interés (n)	Comisiones y Costos Relacionados (o)	Tasa Efectiva (p)
6. Obligaciones a Corto Plazo (Informativo)	0.00	0.00	0.00	0.00	0.00
A. Crédito 1	0.00	0.00	0.00	0.00	0.00
B. Crédito 2	0.00	0.00	0.00	0.00	0.00
C. Crédito XX	0.00	0.00	0.00	0.00	0.00

L.A.E JUAN JOSÉ GONZÁLEZ PARRA
DIRECTOR GENERAL DE COCYTEN

LIC. MARGARITA RAQUEL LÓPEZ SANCHEZ
DIRECTORA DE ADMINISTRACIÓN Y PLANEACIÓN

CONSEJO DE CIENCIA Y TECNOLOGÍA DEL ESTADO DE NAYARIT (a)

Informe Analítico de Obligaciones Diferentes de Financiamientos – LDF

Del 1 de Enero al 31 de Diciembre de 2020 (b)

(PESOS)

Denominación de las Obligaciones Diferentes de Financiamiento	Fecha del Contrato	Fecha de inicio de operación del proyecto	Fecha de vencimiento	Monto de la inversión pactado	Plazo pactado	Monto promedio mensual del pago de la contraprestación	Monto promedio mensual del pago de la contraprestación correspondiente al pago de inversión	Monto pagado de la inversión al XX de XXXX de 20XX	Monto pagado de la inversión actualizado al XX de XXXX de 20XX	Saldo pendiente por pagar de la inversión al XX de XXXX de 20XX
(c)	(d)	(e)	(f)	(g)	(h)	(i)	(j)	(k)	(l)	(m = g - l)
A. Asociaciones Público Privadas (APP's) (A=a+b+c+d)	0.00	0.00	0.00	0.00	0.00	0.00	0.00	0.00	0.00	0.00
a) APP 1	0.00	0.00	0.00	0.00	0.00	0.00	0.00	0.00	0.00	0.00
b) APP 2	0.00	0.00	0.00	0.00	0.00	0.00	0.00	0.00	0.00	0.00
c) APP 3	0.00	0.00	0.00	0.00	0.00	0.00	0.00	0.00	0.00	0.00
d) APP XX	0.00	0.00	0.00	0.00	0.00	0.00	0.00	0.00	0.00	0.00
B. Otros Instrumentos (B=a+b+c+d)	0.00	0.00	0.00	0.00	0.00	0.00	0.00	0.00	0.00	0.00
a) Otro Instrumento 1	0.00	0.00	0.00	0.00	0.00	0.00	0.00	0.00	0.00	0.00
b) Otro Instrumento 2	0.00	0.00	0.00	0.00	0.00	0.00	0.00	0.00	0.00	0.00
c) Otro Instrumento 3	0.00	0.00	0.00	0.00	0.00	0.00	0.00	0.00	0.00	0.00
d) Otro Instrumento XX	0.00	0.00	0.00	0.00	0.00	0.00	0.00	0.00	0.00	0.00
C. Total de Obligaciones Diferentes de Financiamiento (C=A+B)	0.00	0.00	0.00	0.00	0.00	0.00	0.00	0.00	0.00	0.00

L.A.E JUAN JOSÉ GONZÁLEZ PARRA
DIRECTOR GENERAL DE COCYTEN

LIC. MARGARITA RAQUEL LÓPEZ SANCHEZ
DIRECTORA DE ADMINISTRACIÓN Y PLANEACIÓN

CONSEJO DE CIENCIA Y TECNOLOGÍA DEL ESTADO DE NAYARIT (a)
Balance Presupuestario - LDF
Del 1 de Enero al 31 de Diciembre de 2020 (b)
(PESOS)


Concepto (c)	Estimado/ Aprobado (d)	Devengado	Recaudado/ Pagado
A. Ingresos Totales (A = A1+A2+A3)	10,727,371.33	30,071,288.58	30,071,288.58
A1. Ingresos de Libre Disposición	10,727,371.33	30,071,286.63	30,071,286.63
A2. Transferencias Federales Etiquetadas	0.00	1.95	1.95
A3. Financiamiento Neto	0.00	0.00	0.00
B. Egresos Presupuestarios¹ (B = B1+B2)	10,727,371.33	44,092,164.76	44,092,164.76
B1. Gasto No Etiquetado (sin incluir Amortización de la Deuda Pública)	10,727,371.33	44,092,164.76	44,092,164.76
B2. Gasto Etiquetado (sin incluir Amortización de la Deuda Pública)	0.00	0.00	0.00
C. Remanentes del Ejercicio Anterior (C = C1 + C2)		0.00	0.00
C1. Remanentes de Ingresos de Libre Disposición aplicados en el periodo			
C2. Remanentes de Transferencias Federales Etiquetadas aplicados en el periodo			
I. Balance Presupuestario (I = A - B + C)	0.00	-14,020,876.18	-14,020,876.18
II. Balance Presupuestario sin Financiamiento Neto (II = I - A3)	0.00	-14,020,876.18	-14,020,876.18
III. Balance Presupuestario sin Financiamiento Neto y sin Remanentes del Ejercicio Anterior (III= II - C)	0.00	-14,020,876.18	-14,020,876.18

Concepto	Aprobado	Devengado	Pagado
E. Intereses, Comisiones y Gastos de la Deuda (E = E1+E2)	0.00	0.00	0.00
E1. Intereses, Comisiones y Gastos de la Deuda con Gasto No Etiquetado	0.00	0.00	0.00
E2. Intereses, Comisiones y Gastos de la Deuda con Gasto Etiquetado	0.00	0.00	0.00
IV. Balance Primario (IV = III - E)	0.00	-14,020,876.18	-14,020,876.18

Concepto	Estimado/ Aprobado	Devengado	Recaudado/ Pagado
F. Financiamiento (F = F1 + F2)	0.00	0.00	0.00
F1. Financiamiento con Fuente de Pago de Ingresos de Libre Disposición	0.00	0.00	0.00
F2. Financiamiento con Fuente de Pago de Transferencias Federales Etiquetadas	0.00	0.00	0.00
G. Amortización de la Deuda (G = G1 + G2)	0.00	0.00	0.00
G1. Amortización de la Deuda Pública con Gasto No Etiquetado	0.00	0.00	0.00
G2. Amortización de la Deuda Pública con Gasto Etiquetado	0.00	0.00	0.00
A3. Financiamiento Neto (A3 = F - G)	0.00	0.00	0.00

Concepto	Estimado/ Aprobado	Devengado	Recaudado/ Pagado
A1. Ingresos de Libre Disposición	10,727,371.33	30,071,286.63	30,071,286.63
A3.1 Financiamiento Neto con Fuente de Pago de Ingresos de Libre Disposición (A3.1 = F1 - G1)	0.00	0.00	0.00
F1. Financiamiento con Fuente de Pago de Ingresos de Libre Disposición	0.00	0.00	0.00
G1. Amortización de la Deuda Pública con Gasto No Etiquetado	0.00	0.00	0.00
B1. Gasto No Etiquetado (sin incluir Amortización de la Deuda Pública)	10,727,371.33	44,092,164.76	44,092,164.76
C1. Remanentes de Ingresos de Libre Disposición aplicados en el periodo		0.00	0.00
V. Balance Presupuestario de Recursos Disponibles (V = A1 + A3.1 - B1 + C1)	0.00	-14,020,878.13	-14,020,878.13
VI. Balance Presupuestario de Recursos Disponibles sin Financiamiento Neto (VI = V - A3.1)	0.00	-14,020,878.13	-14,020,878.13

Concepto	Estimado/ Aprobado	Devengado	Recaudado/ Pagado
A2. Transferencias Federales Etiquetadas	0.00	1.95	1.95
A3.2 Financiamiento Neto con Fuente de Pago de Transferencias Federales Etiquetadas (A3.2 = F2 - G2)	0.00	0.00	0.00
F2. Financiamiento con Fuente de Pago de Transferencias Federales Etiquetadas	0.00	0.00	0.00
G2. Amortización de la Deuda Pública con Gasto Etiquetado	0.00	0.00	0.00
B2. Gasto Etiquetado (sin incluir Amortización de la Deuda Pública)	0.00	0.00	0.00
C2. Remanentes de Transferencias Federales Etiquetadas aplicados en el periodo		0.00	0.00
VII. Balance Presupuestario de Recursos Etiquetados (VII = A2 + A3.2 - B2 + C2)	0.00	1.95	1.95
VIII. Balance Presupuestario de Recursos Etiquetados sin Financiamiento Neto (VIII = VII - A3.2)	0.00	1.95	1.95


 L.A.E. JUAN JOSÉ GONZÁLEZ PARRA
 DIRECTOR GENERAL DE COCYTEN


 LIC. MARGARITA RAQUEL LÓPEZ SANCHEZ
 DIRECTORA DE ADMINISTRACIÓN Y PLANEACIÓN

CONSEJO DE CIENCIA Y TECNOLOGÍA DEL ESTADO DE NAYARIT (a)

Estado Analítico de Ingresos Detallado - LDF

Del 1 de Enero al 31 de Diciembre de 2020 (b)

(PESOS)


Concepto (c)	Ingreso					Diferencia (e)
	Estimado (d)	Ampliaciones/ (Reducciones)	Modificado	Devengado	Recaudado	
b2) Convenios de Descentralización	0.00	0.00	0.00	0.00	0.00	0.00
b3) Convenios de Reasignación	0.00	0.00	0.00	0.00	0.00	0.00
b4) Otros Convenios y Subsidios	0.00	0.00	0.00	0.00	0.00	0.00
C. Fondos Distintos de Aportaciones (C=c1+c2)	0.00	0.00	0.00	0.00	0.00	0.00
c1) Fondo para Entidades Federativas y Municipios Productores de Hidrocarburos	0.00	0.00	0.00	0.00	0.00	0.00
c2) Fondo Minero	0.00	0.00	0.00	0.00	0.00	0.00
D. Transferencias, Asignaciones, Subsidios y Subvenciones, y Pensiones y Jubilaciones	0.00	0.00	0.00	1.95	1.95	1.95
E. Otras Transferencias Federales Etiquetadas	0.00	0.00	0.00	0.00	0.00	0.00
II. Total de Transferencias Federales Etiquetadas (II = A + B + C + D + E)	0.00	0.00	0.00	1.95	1.95	1.95
III. Ingresos Derivados de Financiamientos (III = A)	0.00	0.00	0.00	0.00	0.00	0.00
A. Ingresos Derivados de Financiamientos	0.00	0.00	0.00	0.00	0.00	0.00
IV. Total de Ingresos (IV = I + II + III)	10,727,371.33	43,101,341.06	53,828,712.39	30,071,288.58	30,071,288.58	19,343,917.25
Datos Informativos						
1. Ingresos Derivados de Financiamientos con Fuente de Pago de Ingresos de Libre Disposición	0.00	0.00	0.00	0.00	0.00	0.00
2. Ingresos Derivados de Financiamientos con Fuente de Pago de Transferencias Federales Etiquetadas	0.00	0.00	0.00	0.00	0.00	0.00
3. Ingresos Derivados de Financiamientos (3 = 1 + 2)	0.00	0.00	0.00	0.00	0.00	0.00

L.A.E JUAN JOSÉ GONZÁLEZ PARRA
DIRECTOR GENERAL DE COCYTEN

LIC. MARGARITA RAQUEL LÓPEZ SANCHEZ
DIRECTORA DE ADMINISTRACIÓN Y PLANEACIÓN

CONSEJO DE CIENCIA Y TECNOLOGIA DEL ESTADO DE NAYARIT (a)
Estado Analítico del Ejercicio del Presupuesto de Egresos Detallado - LDF
Clasificación por Objeto del Gasto (Capítulo y Concepto)
Del 1 de Enero al 31 de Diciembre de 2020 (b)
(PESOS)

Concepto (c)	Egresos					Subejercicio (e)
	Aprobado (d)	Ampliaciones/ (Reducciones)	Modificado	Devengado	Pagado	
i5) Costo por Coberturas	0.00	0.00	0.00	0.00	0.00	0.00
i6) Apoyos Financieros	0.00	0.00	0.00	0.00	0.00	0.00
i7) Adeudos de Ejercicios Fiscales Anteriores (ADEFAS)	0.00	0.00	0.00	0.00	0.00	0.00
III. Total de Egresos (III = I + II)	10,727,371.33	43,101,335.51	53,828,706.84	44,092,164.76	44,092,164.76	9,736,542.08


 L.A.E. JUAN JOSÉ GONZÁLEZ PARRA
 DIRECTOR GENERAL DE COCYTEN


 LIC. MARGARITA RAQUEL LÓPEZ SANCHEZ
 DIRECTORA DE ADMINISTRACIÓN Y PLANEACIÓN

CONSEJO DE CIENCIA Y TECNOLOGÍA DEL ESTADO DE NAYARIT (a)
Estado Analítico del Ejercicio del Presupuesto de Egresos Detallado - LDF
Clasificación Administrativa
Del 1 de Enero al 31 de Diciembre de 2020
(PESOS)

Concepto (c)	Egresos					Subejercicio (e)
	Aprobado (d)	Ampliaciones/ (Reducciones)	Modificado	Devengado	Pagado	
I. Gasto No Etiquetado (I=A+B+C+D+E+F+G+H)	10,727,371.33	43,101,335.51	53,828,706.84	44,092,164.76	44,092,164.76	9,736,542.08
SUBSIDIO ESTATAL	9,727,371.33	245,814.87	9,973,186.20	9,973,186.20	9,973,186.20	0.00
ENTREGA DE LA MEDALLA NAYARITA A LA INVESTIGACIÓN CIENTÍFICA Y TECNOLÓGICA	250,000.00	-250,000.00	0.00	0.00	0.00	0.00
CELEBRACIÓN DE LA SEMANA ESTATAL DE CIENCIA Y TECNOLOGÍA 2020	200,000.00	-200,000.00	0.00	0.00	0.00	0.00
FORTALECIMIENTO A VOCACIONES CIENTÍFICAS Y TECNOLÓGICAS EN JOVENES NAYARITAS	200,000.00	-200,000.00	0.00	0.00	0.00	0.00
PROGRAMA DE APROPIACIÓN SOCIAL DE LA CIENCIA Y LA TECNOLOGÍA	350,000.00	-350,000.00	0.00	0.00	0.00	0.00
MULTAS ELECTORALES 2020	0.00	7,819.80	7,819.80	7,819.80	7,819.80	0.00
FONDO ESTATAL DE CIENCIA Y TECNOLOGÍA (FIDEICOMISO MULTAS ELECTORALES)	0.00	43,847,700.84	43,847,700.84	34,111,158.76	34,111,158.76	9,736,542.08
FENACI 2020	0.00	0.00	0.00	0.00	0.00	0.00
II. Gasto Etiquetado (II=A+B+C+D+E+F+G+H)	0.00	0.00	0.00	0.00	0.00	0.00
SUBSIDIO ESTATAL	0.00	0.00	0.00	0.00	0.00	0.00
ENTREGA DE LA MEDALLA NAYARITA A LA INVESTIGACIÓN CIENTÍFICA Y TECNOLÓGICA	0.00	0.00	0.00	0.00	0.00	0.00
CELEBRACIÓN DE LA SEMANA ESTATAL DE CIENCIA Y TECNOLOGÍA 2020	0.00	0.00	0.00	0.00	0.00	0.00
FORTALECIMIENTO A VOCACIONES CIENTÍFICAS Y TECNOLÓGICAS EN JOVENES NAYARITAS	0.00	0.00	0.00	0.00	0.00	0.00
PROGRAMA DE APROPIACIÓN SOCIAL DE LA CIENCIA Y LA TECNOLOGÍA	0.00	0.00	0.00	0.00	0.00	0.00
MULTAS ELECTORALES 2020	0.00	0.00	0.00	0.00	0.00	0.00
FONDO ESTATAL DE CIENCIA Y TECNOLOGÍA (FIDEICOMISO MULTAS ELECTORALES)	0.00	0.00	0.00	0.00	0.00	0.00
FENACI 2020	0.00	0.00	0.00	0.00	0.00	0.00
III. Total de Egresos (III = I + II)	10,727,371.33	43,101,335.51	53,828,706.84	44,092,164.76	44,092,164.76	9,736,542.08


 L.A.E. JUAN JOSÉ GONZÁLEZ PARRA
 DIRECTOR GENERAL DE COCYTEN


 LIC. MARGARITA RAQUEL LÓPEZ SANCHEZ
 DIRECTORA DE ADMINISTRACIÓN Y PLANEACIÓN

CONSEJO DE CIENCIA Y TECNOLOGÍA DEL ESTADO DE NAYARIT (a)
Estado Analítico del Ejercicio del Presupuesto de Egresos Detallado - LDF
Clasificación Funcional (Finalidad y Función)
Del 1 de Enero al 31 de Diciembre de 2020 (b)
(PESOS)

Concepto (c)	Egresos					Subejercicio (e)
	Aprobado (d)	Ampliaciones/ (Reducciones)	Modificado	Devengado	Pagado	
I. Gasto No Etiquetado (I=A+B+C+D)	10,727,371.33	43,101,335.51	53,828,706.84	44,092,164.76	44,092,164.76	9,736,542.08
A. Gobierno (A=a1+a2+a3+a4+a5+a6+a7+a8)	0.00	0.00	0.00	0.00	0.00	0.00
a1) Legislación	0.00	0.00	0.00	0.00	0.00	0.00
a2) Justicia	0.00	0.00	0.00	0.00	0.00	0.00
a3) Coordinación de la Política de Gobierno	0.00	0.00	0.00	0.00	0.00	0.00
a4) Relaciones Exteriores	0.00	0.00	0.00	0.00	0.00	0.00
a5) Asuntos Financieros y Hacendarios	0.00	0.00	0.00	0.00	0.00	0.00
a6) Seguridad Nacional	0.00	0.00	0.00	0.00	0.00	0.00
a7) Asuntos de Orden Público y de Seguridad Interior	0.00	0.00	0.00	0.00	0.00	0.00
a8) Otros Servicios Generales	0.00	0.00	0.00	0.00	0.00	0.00
B. Desarrollo Social (B=b1+b2+b3+b4+b5+b6+b7)	0.00	0.00	0.00	0.00	0.00	0.00
b1) Protección Ambiental	0.00	0.00	0.00	0.00	0.00	0.00
b2) Vivienda y Servicios a la Comunidad	0.00	0.00	0.00	0.00	0.00	0.00
b3) Salud	0.00	0.00	0.00	0.00	0.00	0.00
b4) Recreación, Cultura y Otras Manifestaciones Sociales	0.00	0.00	0.00	0.00	0.00	0.00
b5) Educación	0.00	0.00	0.00	0.00	0.00	0.00
b6) Protección Social	0.00	0.00	0.00	0.00	0.00	0.00
b7) Otros Asuntos Sociales	0.00	0.00	0.00	0.00	0.00	0.00
C. Desarrollo Económico (C=c1+c2+c3+c4+c5+c6+c7+c8+c9)	10,727,371.33	43,101,335.51	53,828,706.84	44,092,164.76	44,092,164.76	9,736,542.08
c1) Asuntos Económicos, Comerciales y Laborales en General	0.00	0.00	0.00	0.00	0.00	0.00
c2) Agropecuaria, Silvicultura, Pesca y Caza	0.00	0.00	0.00	0.00	0.00	0.00
c3) Combustibles y Energía	0.00	0.00	0.00	0.00	0.00	0.00
c4) Minería, Manufacturas y Construcción	0.00	0.00	0.00	0.00	0.00	0.00
c5) Transporte	0.00	0.00	0.00	0.00	0.00	0.00
c6) Comunicaciones	0.00	0.00	0.00	0.00	0.00	0.00
c7) Turismo	0.00	0.00	0.00	0.00	0.00	0.00
c8) Ciencia, Tecnología e Innovación	10,727,371.33	43,101,335.51	53,828,706.84	44,092,164.76	44,092,164.76	9,736,542.08
c9) Otras Industrias y Otros Asuntos Económicos	0.00	0.00	0.00	0.00	0.00	0.00
D. Otras No Clasificadas en Funciones Anteriores (D=d1+d2+d3+d4)	0.00	0.00	0.00	0.00	0.00	0.00
d1) Transacciones de la Deuda Pública / Costo Financiero de la Deuda	0.00	0.00	0.00	0.00	0.00	0.00
d2) Transferencias, Participaciones y Aportaciones Entre Diferentes Niveles y Ordenes de Gobierno	0.00	0.00	0.00	0.00	0.00	0.00
d3) Saneamiento del Sistema Financiero	0.00	0.00	0.00	0.00	0.00	0.00
d4) Adeudos de Ejercicios Fiscales Anteriores	0.00	0.00	0.00	0.00	0.00	0.00
II. Gasto Etiquetado (II=A+B+C+D)	0.00	0.00	0.00	0.00	0.00	0.00
A. Gobierno (A=a1+a2+a3+a4+a5+a6+a7+a8)	0.00	0.00	0.00	0.00	0.00	0.00
a1) Legislación	0.00	0.00	0.00	0.00	0.00	0.00
a2) Justicia	0.00	0.00	0.00	0.00	0.00	0.00
a3) Coordinación de la Política de Gobierno	0.00	0.00	0.00	0.00	0.00	0.00
a4) Relaciones Exteriores	0.00	0.00	0.00	0.00	0.00	0.00
a5) Asuntos Financieros y Hacendarios	0.00	0.00	0.00	0.00	0.00	0.00
a6) Seguridad Nacional	0.00	0.00	0.00	0.00	0.00	0.00
a7) Asuntos de Orden Público y de Seguridad Interior	0.00	0.00	0.00	0.00	0.00	0.00
a8) Otros Servicios Generales	0.00	0.00	0.00	0.00	0.00	0.00
B. Desarrollo Social (B=b1+b2+b3+b4+b5+b6+b7)	0.00	0.00	0.00	0.00	0.00	0.00
b1) Protección Ambiental	0.00	0.00	0.00	0.00	0.00	0.00
b2) Vivienda y Servicios a la Comunidad	0.00	0.00	0.00	0.00	0.00	0.00
b3) Salud	0.00	0.00	0.00	0.00	0.00	0.00
b4) Recreación, Cultura y Otras Manifestaciones Sociales	0.00	0.00	0.00	0.00	0.00	0.00
b5) Educación	0.00	0.00	0.00	0.00	0.00	0.00
b6) Protección Social	0.00	0.00	0.00	0.00	0.00	0.00
b7) Otros Asuntos Sociales	0.00	0.00	0.00	0.00	0.00	0.00
C. Desarrollo Económico (C=c1+c2+c3+c4+c5+c6+c7+c8+c9)	10,727,371.33	43,101,335.51	53,828,706.84	44,092,164.76	44,092,164.76	9,736,542.08
c1) Asuntos Económicos, Comerciales y Laborales en General	0.00	0.00	0.00	0.00	0.00	0.00
c2) Agropecuaria, Silvicultura, Pesca y Caza	0.00	0.00	0.00	0.00	0.00	0.00

CONSEJO DE CIENCIA Y TECNOLOGÍA DEL ESTADO DE NAYARIT (a)
Estado Analítico del Ejercicio del Presupuesto de Egresos Detallado - LDF
Clasificación Funcional (Finalidad y Función)
Del 1 de Enero al 31 de Diciembre de 2020 (b)
(PESOS)


Concepto (c)	Egresos					Subejercicio (e)
	Aprobado (d)	Ampliaciones/ (Reducciones)	Modificado	Devengado	Pagado	
c3) Combustibles y Energía	0.00	0.00	0.00	0.00	0.00	0.00
c4) Minería, Manufacturas y Construcción	0.00	0.00	0.00	0.00	0.00	0.00
c5) Transporte	0.00	0.00	0.00	0.00	0.00	0.00
c6) Comunicaciones	0.00	0.00	0.00	0.00	0.00	0.00
c7) Turismo	0.00	0.00	0.00	0.00	0.00	0.00
c8) Ciencia, Tecnología e Innovación	0.00	0.00	0.00	0.00	0.00	0.00
c9) Otras Industrias y Otros Asuntos Económicos			0.00	0.00	0.00	0.00
D. Otras No Clasificadas en Funciones Anteriores (D=d1+d2+d3+d4)	0.00	0.00	0.00	0.00	0.00	0.00
d1) Transacciones de la Deuda Publica / Costo Financiero de la Deuda	0.00	0.00	0.00	0.00	0.00	0.00
d2) Transferencias, Participaciones y Aportaciones Entre Diferentes Niveles y Ordenes de Gobierno	0.00	0.00	0.00	0.00	0.00	0.00
d3) Saneamiento del Sistema Financiero	0.00	0.00	0.00	0.00	0.00	0.00
d4) Adeudos de Ejercicios Fiscales Anteriores	0.00	0.00	0.00	0.00	0.00	0.00
	0.00	0.00	0.00	0.00	0.00	0.00
III. Total de Egresos (III = I + II)	10,727,371.33	43,101,335.51	53,828,706.84	44,092,164.76	44,092,164.76	9,736,542.08


 L.A.E. JUAN JOSÉ GONZÁLEZ PARRA
 DIRECTOR GENERAL DE COCYTEN


 LIC. MARGARITA RAQUEL LÓPEZ SANCHEZ
 DIRECTORA DE ADMINISTRACIÓN Y PLANEACIÓN

CONSEJO DE CIENCIA Y TECNOLOGÍA DEL ESTADO DE NAYARIT (a)
Estado Analítico del Ejercicio del Presupuesto de Egresos Detallado - LDF
Clasificación de Servicios Personales por Categoría
Del 1 de Enero al 31 de Diciembre de 2020
(PESOS)

Concepto (c)	Egresos					Subejercicio (e)
	Aprobado (d)	Ampliaciones/ (Reducciones)	Modificado	Devengado	Pagado	
I. Gasto No Etiquetado (I=A+B+C+D+E+F)	8,773,229.72	-967,909.58	7,805,320.14	7,805,320.14	7,805,320.14	0.00
A. Personal Administrativo y de Servicio Público	8,773,229.72	-967,909.58	7,805,320.14	7,805,320.14	7,805,320.14	0.00
B. Magisterio			0.00			0.00
C. Servicios de Salud (C=c1+c2)	0.00	0.00	0.00	0.00	0.00	0.00
c1) Personal Administrativo	0.00	0.00	0.00	0.00	0.00	0.00
c2) Personal Médico, Paramédico y afín	0.00	0.00	0.00	0.00	0.00	0.00
D. Seguridad Pública	0.00	0.00	0.00	0.00	0.00	0.00
E. Gastos asociados a la implementación de nuevas leyes federales o reformas a las mismas (E = e1 + e2)	0.00	0.00	0.00	0.00	0.00	0.00
e1) Nombre del Programa o Ley 1	0.00	0.00	0.00	0.00	0.00	0.00
e2) Nombre del Programa o Ley 2	0.00	0.00	0.00	0.00	0.00	0.00
F. Sentencias laborales definitivas	0.00	0.00	0.00	0.00	0.00	0.00
II. Gasto Etiquetado (II=A+B+C+D+E+F)	0.00	0.00	0.00	0.00	0.00	0.00
A. Personal Administrativo y de Servicio Público	0.00	0.00	0.00	0.00	0.00	0.00
B. Magisterio	0.00	0.00	0.00	0.00	0.00	0.00
C. Servicios de Salud (C=c1+c2)	0.00	0.00	0.00	0.00	0.00	0.00
c1) Personal Administrativo	0.00	0.00	0.00	0.00	0.00	0.00
c2) Personal Médico, Paramédico y afín	0.00	0.00	0.00	0.00	0.00	0.00
D. Seguridad Pública	0.00	0.00	0.00	0.00	0.00	0.00
E. Gastos asociados a la implementación de nuevas leyes federales o reformas a las mismas (E = e1 + e2)	0.00	0.00	0.00	0.00	0.00	0.00
e1) Nombre del Programa o Ley 1	0.00	0.00	0.00	0.00	0.00	0.00
e2) Nombre del Programa o Ley 2	0.00	0.00	0.00	0.00	0.00	0.00
F. Sentencias laborales definitivas	0.00	0.00	0.00	0.00	0.00	0.00
III. Total del Gasto en Servicios Personales (III = I + II)	8,773,229.72	-967,909.58	7,805,320.14	7,805,320.14	7,805,320.14	0.00


L.A.E. JUAN JOSÉ GONZÁLEZ PARRA
DIRECTOR GENERAL


LIC. MARGÁRITA RAQUEL LÓPEZ SANCHEZ
DIRECTORA DE ADMINISTRACIÓN Y PLANEACIÓN

CONSEJO DE CIENCIA Y TECNOLOGIA DEL ESTADO DE NAYARIT

GUIA DE CUMPLIMIENTO DE LA LEY DE DISCIPLINA FINANCIERA DE LAS ENTIDADES FEDERATIVAS Y MUNICIPIOS

Del 1 de Enero al 31 de diciembre de 2020

Indicadores de Observancia (c)	Implementación		Resultado		Fundamento (h)	Comentarios (i)
	SI	NO	Monto o valor (f)	Unidad (g)		
	Mecanismo de Verificación (d)	Fecha estimada de cumplimiento				
INDICADORES PRESUPUESTARIOS						
A. INDICADORES CUANTITATIVOS						
1 Balance Presupuestario Sostenible (j)						
a. Propuesto	SI	Iniciativa de Ley de Ingresos y Proyecto de Presupuesto de Egresos	0.00	pesos	Art. 6 y 19 de la LDF	
b. Aprobado	SI	Ley de Ingresos y Presupuesto de Egresos	0.00	pesos	Art. 6 y 19 de la LDF	
c. Ejercido	SI	Cuenta Pública / Formato 4 LDF	- 14,020,876.18	pesos	Art. 6 y 19 de la LDF	
2 Balance Presupuestario de Recursos Disponibles Sostenible (k)						
a. Propuesto	SI	Iniciativa de Ley de Ingresos y Proyecto de Presupuesto de Egresos	0.00	pesos	Art. 6 y 19 de la LDF	
b. Aprobado	SI	Ley de Ingresos y Presupuesto de Egresos	0.00	pesos	Art. 6 y 19 de la LDF	
c. Ejercido	SI	Cuenta Pública / Formato 4 LDF	- 14,020,876.18	pesos	Art. 6 y 19 de la LDF	
3 Financiamiento Neto dentro del Techo de Financiamiento Neto (l)						
a. Propuesto	NA	Iniciativa de Ley de Ingresos	0.00	pesos	Art. 6, 19 y 46 de la LDF	
b. Aprobado	NA	Ley de Ingresos	0.00	pesos	Art. 6, 19 y 46 de la LDF	
c. Ejercido	NA	Cuenta Pública / Formato 4 LDF	0.00	pesos	Art. 6, 19 y 46 de la LDF	
4 Recursos destinados a la atención de desastres naturales						
a. Asignación al fideicomiso para desastres naturales (m)						
a.1 Aprobado	NA	Reporte Trim. Formato 6 a)	0.00	pesos	Art. 9 de la LDF	
a.2 Pagado	NA	Cuenta Pública / Formato 6 a)	0.00	pesos	Art. 9 de la LDF	
b. Aportación promedio realizada por la Entidad Federativa durante los 5 ejercicios previos, para infraestructura dañada por desastres naturales (n)	NA	Autorizaciones de recursos aprobados por el FONDEN	0.00	pesos	Art. 9 de la LDF	
c. Saldo del fideicomiso para desastres naturales (o)	NA	Cuenta Pública / Auxiliar de Cuentas	0.00	pesos	Art. 9 de la LDF	
d. Costo promedio de los últimos 5 ejercicios de la reconstrucción de infraestructura dañada por desastres naturales (p)	NA	Autorizaciones de recursos aprobados por el FONDEN	0.00	pesos	Art. 9 de la LDF	
5 Techo para servicios personales (q)						
a. Asignación en el Presupuesto de Egresos	SI	Reporte Trim. Formato 6 d)	7,805,320.14	pesos	Art. 10 y 21 de la LDF	
b. Ejercido	SI	Reporte Trim. Formato 6 d)	7,805,320.14	pesos	Art. 13 fracc. V y 21 de la LDF	
6 Previsiones de gasto para compromisos de pago derivados de APPs (r)						
a. Asignación en el Presupuesto de Egresos	NA	Presupuesto de Egresos	0.00	pesos	Art. 11 y 21 de la LDF	
7 Techo de ADEFAS para el ejercicio fiscal (s)						
a. Propuesto	NA	Proyecto de Presupuesto de Egresos	0.00	pesos	Art. 12 y 20 de la LDF	
b. Aprobado	NA	Reporte Trim. Formato 6 a)	0.00	pesos	Art. 12 y 20 de la LDF	
c. Ejercido	NA	Cuenta Pública / Formato 6 a)	0.00	pesos	Art. 12 y 20 de la LDF	
B. INDICADORES CUALITATIVOS						
1 Iniciativa de Ley de Ingresos y Proyecto de Presupuesto de Egresos						
a. Objetivos anuales, estrategias y metas para el ejercicio fiscal (t)	NA	Iniciativa de Ley de Ingresos y Proyecto de Presupuesto de Egresos			Art. 5 y 18 de la LDF	
b. Proyecciones de ejercicios posteriores (u)	NA	Iniciativa de Ley de Ingresos y Proyecto de Presupuesto de Egresos / Formatos 7 a) y b)			Art. 5 y 18 de la LDF	
c. Descripción de riesgos relevantes y propuestas de acción para enfrentarlos (v)	NA	Iniciativa de Ley de Ingresos y Proyecto de Presupuesto de Egresos			Art. 5 y 18 de la LDF	
d. Resultados de ejercicios fiscales anteriores y el ejercicio fiscal en cuestión (w)	NA	Iniciativa de Ley de Ingresos y Proyecto de Presupuesto de Egresos / Formatos 7 c) y d)			Art. 5 y 18 de la LDF	
2 Balance Presupuestario de Recursos Disponibles, en caso de ser negativo						
a. Razones excepcionales que justifican el Balance Presupuestario de Recursos Disponibles negativo (y)	SI	Iniciativa de Ley de Ingresos o Proyecto de Presupuesto de Egresos			Art. 6 y 19 de la LDF	Se ejerció recurso recibido en ejercicio anterior (2019), de Fondo Estatal de C y T, administrado a través de un Fideicomiso, el cual no tiene fechas de vencimiento de programas iguales al ejercicio fiscal.
b. Fuente de recursos para cubrir el Balance Presupuestario de Recursos Disponibles negativo (z)	SI	Iniciativa de Ley de Ingresos o Proyecto de Presupuesto de Egresos			Art. 6 y 19 de la LDF	Subsidio recurso Estatal (Secretaría de Administración y Finanzas e INNE programa Multas electorales)
c. Número de ejercicios fiscales y acciones necesarias para cubrir el Balance Presupuestario de Recursos Disponibles negativo (aa)	SI	Iniciativa de Ley de Ingresos o Proyecto de Presupuesto de Egresos			Art. 6 y 19 de la LDF	Un Ejercicio Fiscal
d. Informes Trimestrales sobre el avance de las acciones para recuperar el Balance Presupuestario de Recursos Disponibles (ab)		Reporte Trim. y Cuenta Pública			Art. 6 y 19 de la LDF	
3 Servicios Personales						
a. Remuneraciones de los servidores públicos (ac)	NA	Proyecto de Presupuesto			Art. 10 y 21 de la LDF	

b.	Previsiones salariales y económicas para cubrir incrementos salariales, creación de plazas y otros (dd)	NA	Proyecto de Presupuesto				Art. 10 y 21 de la LDF
----	---	----	-------------------------	--	--	--	------------------------

INDICADORES DEL EJERCICIO PRESUPUESTARIO

A. INDICADORES CUANTITATIVOS

1	Ingresos Excedentes derivados de Ingresos de Libre Disposición						
a.	Monto de Ingresos Excedentes derivados de ILD (ee)	SI	Cuenta Pública / Formato 5		19,343,915.30	pesos	Art. 14 y 21 de la LDF
b.	Monto de Ingresos Excedentes derivados de ILD destinados al fin del A.14, fracción I de la LDF (ff)	NA	Cuenta Pública		0.00	pesos	Art. 14 y 21 de la LDF
c.	Monto de Ingresos Excedentes derivados de ILD destinados al fin del A.14, fracción II, a) de la LDF (gg)	NA	Cuenta Pública		0.00	pesos	Art. 14 y 21 de la LDF
d.	Monto de Ingresos Excedentes derivados de ILD destinados al fin del A.14, fracción II, b) de la LDF (hh)	NA	Cuenta Pública		0.00	pesos	Art. 14 y 21 de la LDF
e.	Monto de Ingresos Excedentes derivados de ILD destinados al fin del artículo noveno transitorio de la LDF (ii)	NA			0.00	pesos	Art. Noveno Transitorio de la LDF


B. INDICADORES CUALITATIVOS

1	Análisis Costo-Beneficio para programas o proyectos de inversión mayores a 10 millones de UDIS (jj)	NA	Página de internet de la Secretaría de Finanzas o Tesorería Municipal				Art. 13 frac. III y 21 de la LDF
2	Análisis de conveniencia y análisis de transferencia de riesgos de los proyectos APPs (kk)	NA	Página de internet de la Secretaría de Finanzas o Tesorería Municipal				Art. 13 frac. III y 21 de la LDF
3	Identificación de población objetivo, destino y temporalidad de subsidios (ll)	NA	Página de internet de la Secretaría de Finanzas o Tesorería Municipal				Art. 13 frac. VII y 21 de la LDF

INDICADORES DE DEUDA PÚBLICA

A. INDICADORES CUANTITATIVOS

1	Obligaciones a Corto Plazo						
a.	Límite de Obligaciones a Corto Plazo (mm)	NA			0.00	pesos	Art. 30 frac. I de la LDF
b.	Obligaciones a Corto Plazo (nn)	NA			0.00	pesos	Art. 30 frac. I de la LDF


 L.A.E Juan José González Parra
 Director General de COCYTEN


 Lic. Margarita Raquel López Sanchez
 Directora de Administración y Planeación